

042-00	<b>X(旧 Twitter)でポスト（投稿） に返信する方法</b>	2023-09-10
Twitter		TOMOMI

X(旧ツイッター)で、ポスト(投稿)に返信する方法です。

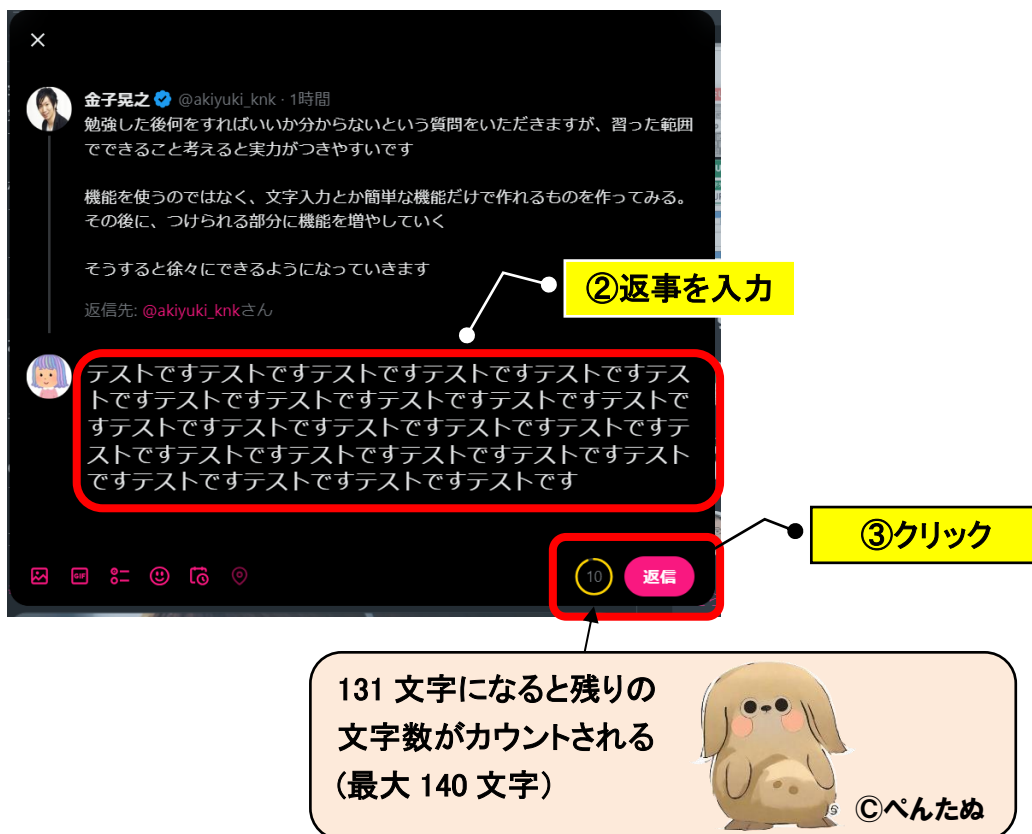
## 【1】ポスト（投稿）に返信する

(1) 投稿している文字の下の「」(返信) をクリックします。



(2) 「返信をポスト」と記入されている欄をクリックしてコメントを入力→  
「返信」 をクリックします。

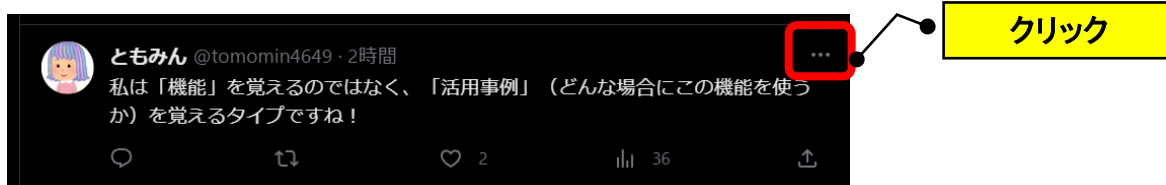




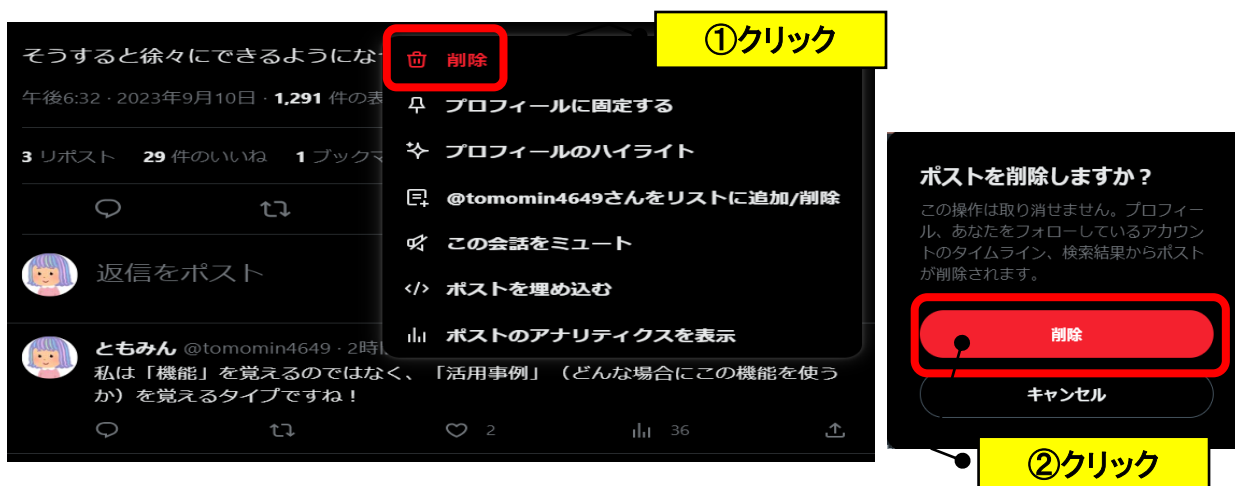
## 【2】返信を削除する場合

(※修正はできないので、一旦削除して再度返信してください。)

(1) 自分のコメントの右上の「...」をクリックします。



(2) 「削除」→「削除」をクリックします。



## (参考) 画面のカスタマイズ (PC版)



(1) 「もっと見る」をクリックします。



(2) 「設定とサポート」→「表示」をクリックします。



(3) フォントサイズ、色、背景画像を設定して「完了」をクリックします。

