

004-00	Google ドライブの同期を 解除したい	2021-06-16
Chrome		TOMOMI

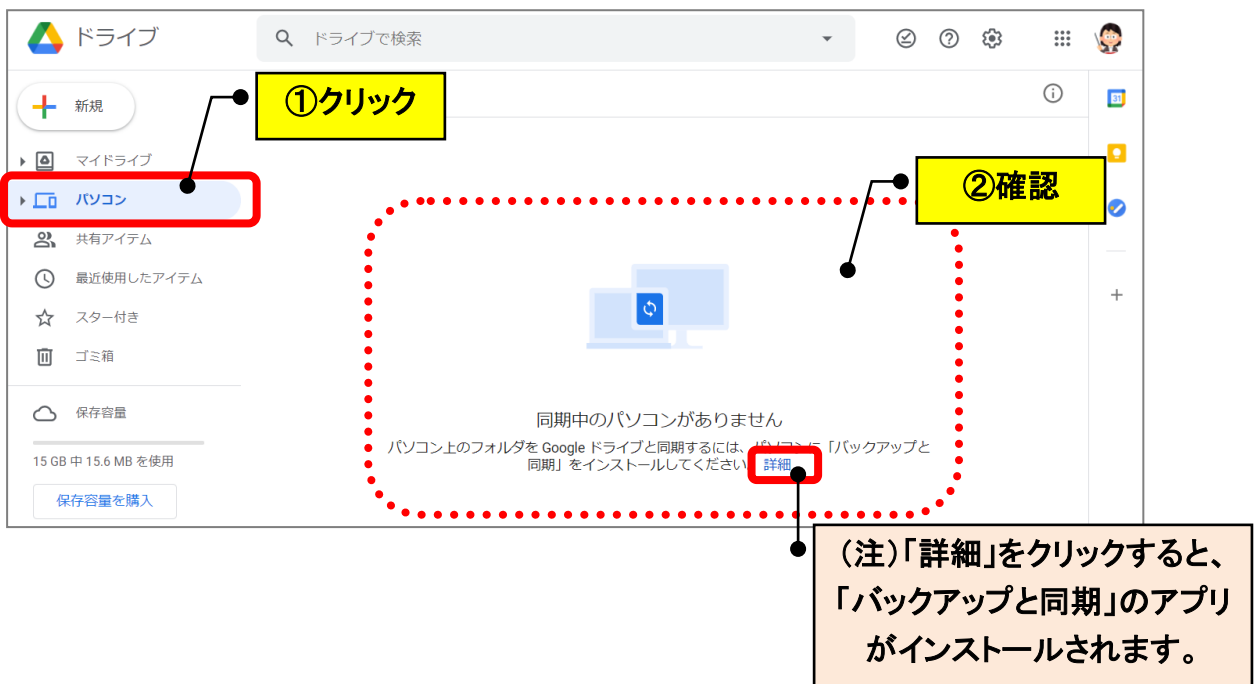
【1】パソコンと同期しているかどうかを確認します

(1) 「Google」の右側の「」をクリックして「 ドライブ」をクリックします。





(2) 左側の「パソコン」をクリックします。


(※下記のように「同期中のパソコンがありません」と表示されたら、同期していません。)



【2】同期を解除します

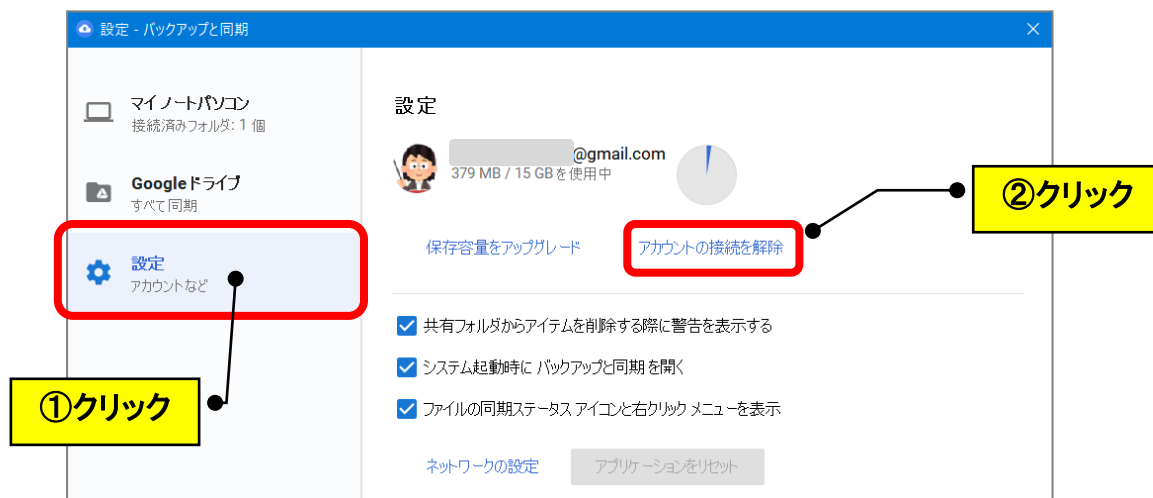
(1) パソコンの画面の右下の「」(Googleのバックアップと同期)をクリックします。(※「」はOneDriveです。)



(2) 「」をクリック→「設定」をクリックします。



(3) 左側の「設定」をクリックして、「アカウントの接続を解除」をクリックします。



(4) 「接続を解除」をクリックします。



(5) 「OK」をクリックします。

