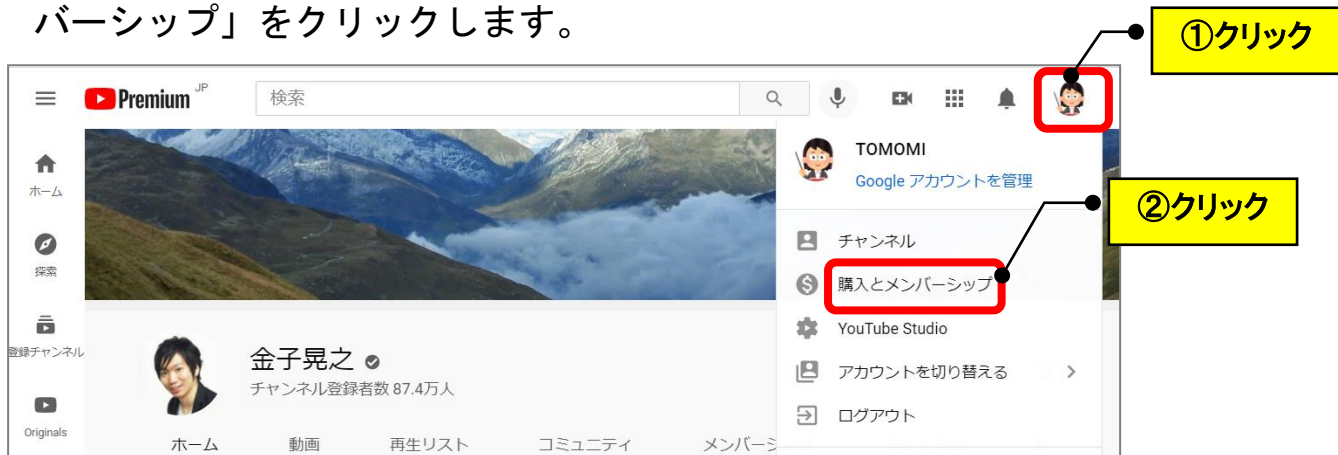


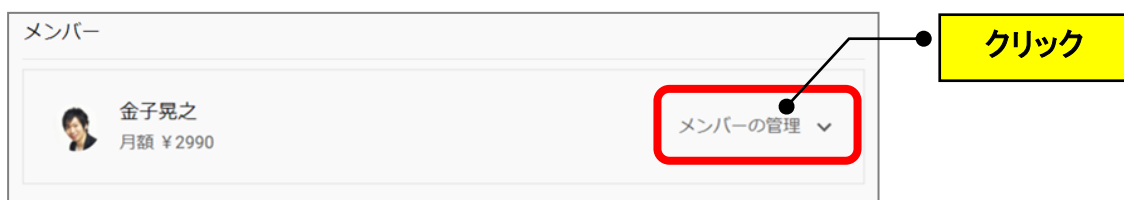
012-00	クレジット決済のカードを別のカードに変更したい	2021-08-05
YouTube		TOMOMI

※講座の支払いのクレジットカードを別のカードに変更する場合の方法です。  
(注：パソコンでの操作です)

【1】登録チャンネル画面の右上の自分のアイコンをクリック→「購入とメンバーシップ」をクリックします。



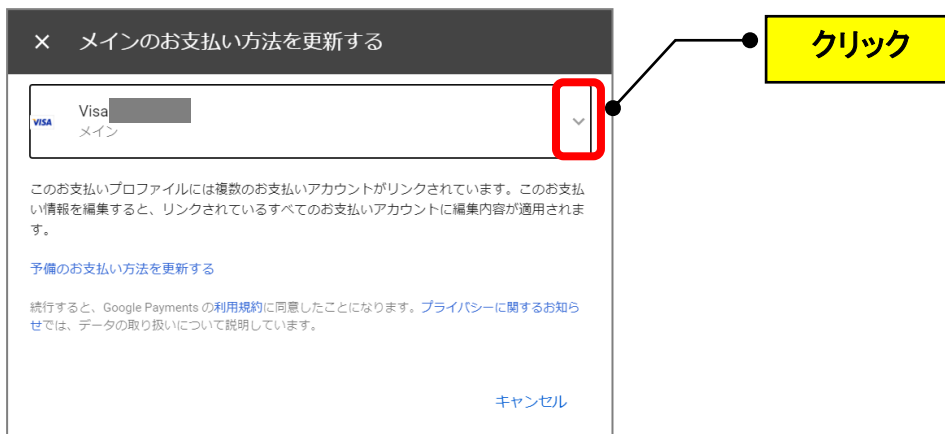
【2】メンバーの「メンバーの管理」をクリックします。



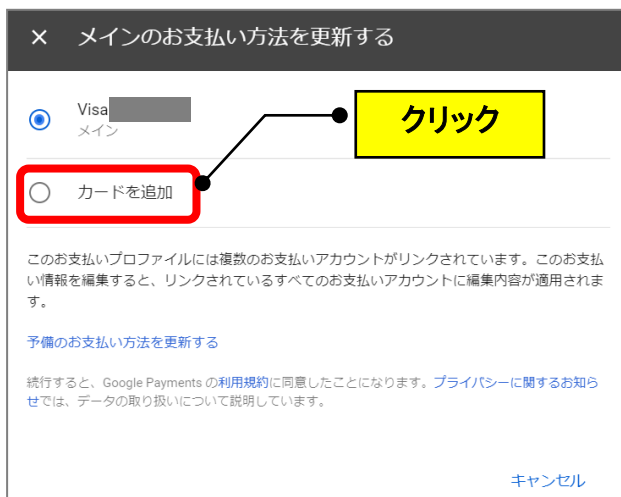
【3】お支払い方法の「編集」をクリックします。



#### 【4】お支払い方法の横にある下向き矢印をクリックします



#### 【5】「カードを追加」をクリックします。



#### 【6】変更するカードの番号を入力して「送信」をクリックします。

