

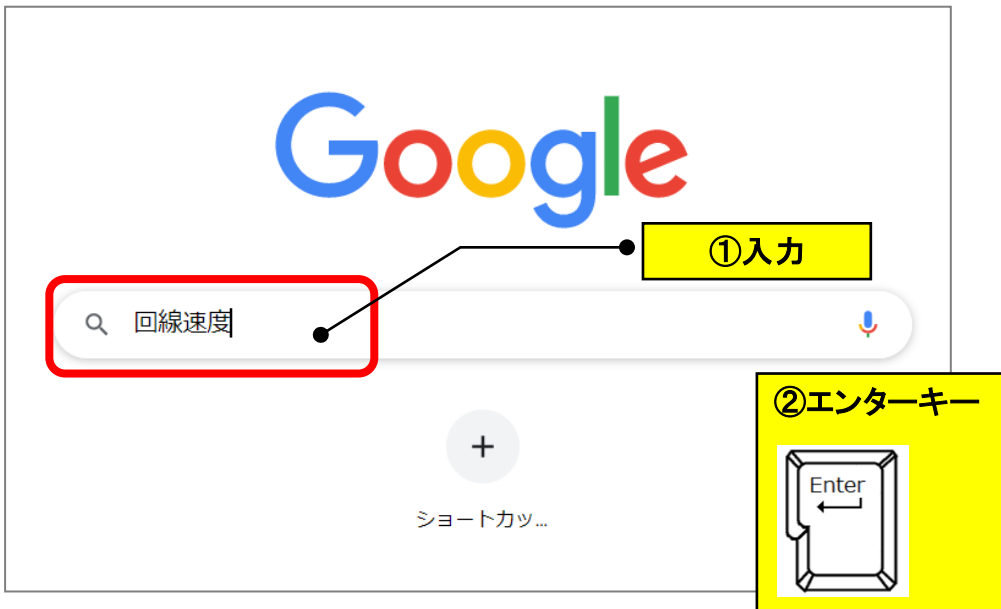
004-00	回線速度をチェックする	2022-01-13
ULC		TOMOMI

※ご自分のパソコンの回線速度(動画をみるための速度)を確認する方法です。

(1) Google のページを開きます。



(2) 検索欄に「回線速度」と入力して「Enter」キーを押します。

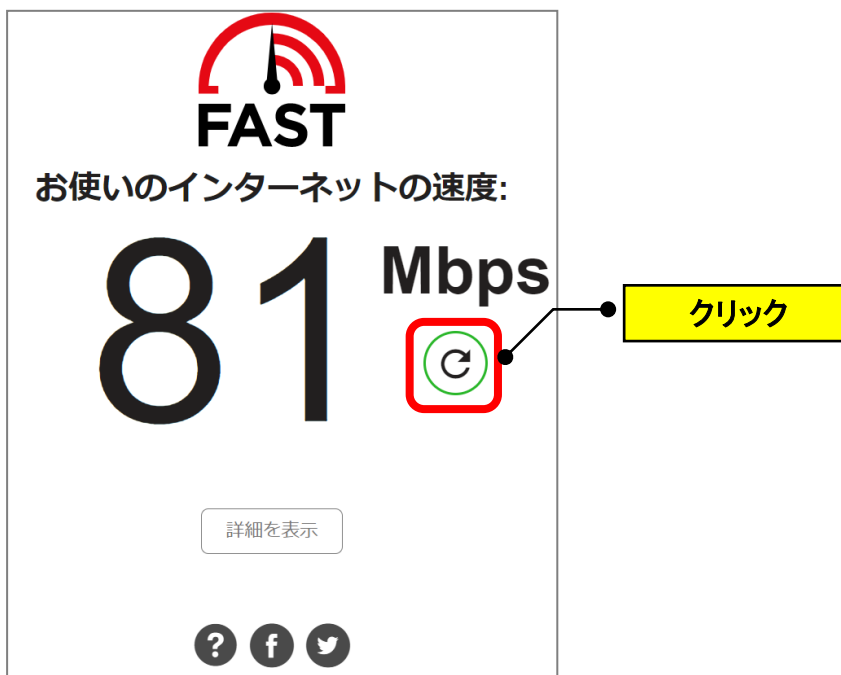


(3) 「インターネット回線の速度テスト Fast.com」をクリックします。



(4) 回線速度が表示されます。(🔄 をクリックすれば、再度調査できます。)

(注) 動画を視聴する場合は、5~20Mbps が目安です。



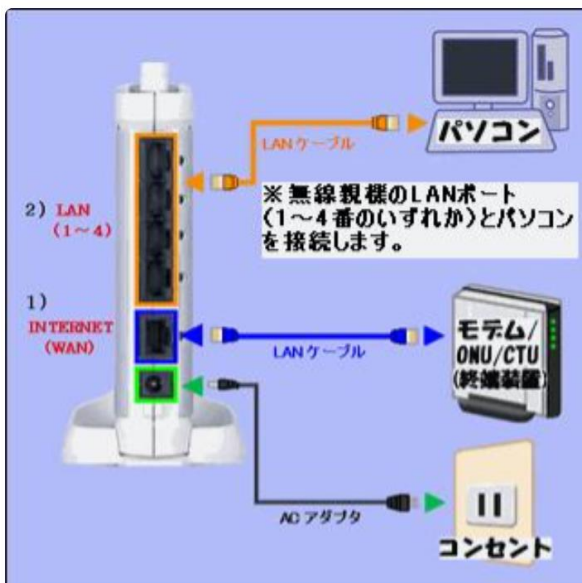
【参考①】 回線速度が毎回異なる理由 「ベストエフォート」

回線の通信速度は、回線事業者によって「最大1Gbps」というような表示がされていますが、これは、**最大通信速度**のことで、実際の通信速度は回線の**混み具合によって変化**します。ほかに、使用している機器の性能やケーブルの種類、基本ソフトの設定などによっても通信速度は異なります。このように、最大通信速度とは、回線に接続するユーザーが少ないために混雑しておらず、PCなどの機器の処理性能が高いなど、諸条件が最高に整っているときに再現できる理論値ということになります。



【参考②】 回線速度が安定しない場合

回線速度が安定しない場合は、1つの方法として、ルータとパソコンを「有線」(LANケーブル)で繋ぐと安定する場合がありますので、お試しください。



以上