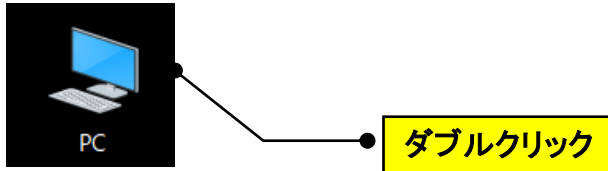
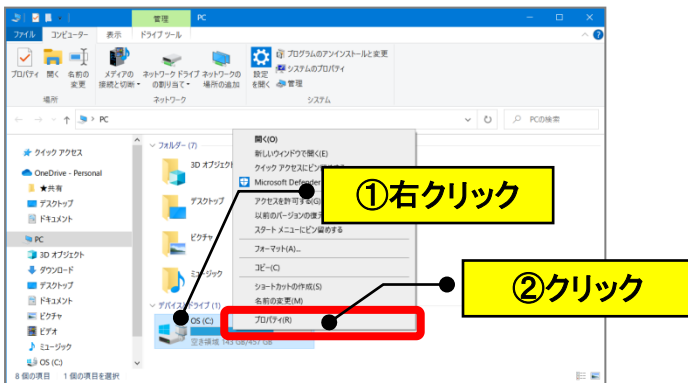


038-00	自分の PC のドライブが HDD か SSD かを確認する方法	2022-06-21
Windows		TOMOMI

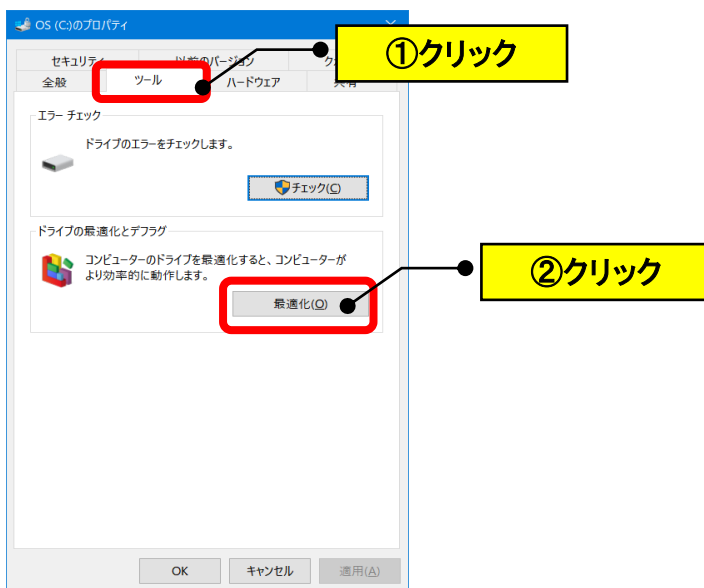
(1) デスクトップの「PC」をダブルクリックします。



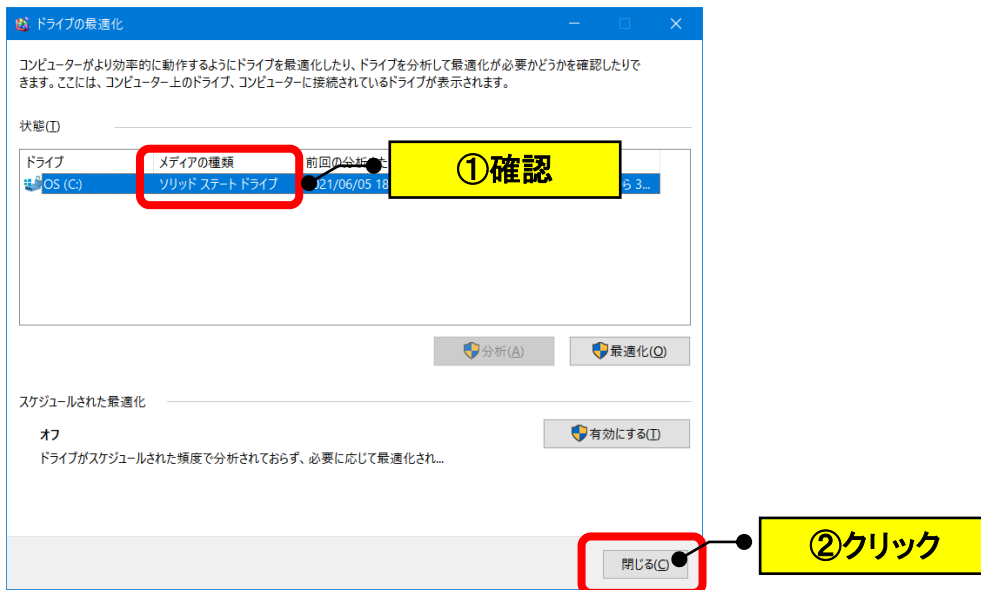
(2) デバイスドライブの (例) 「OS(C:)」を右クリック→「プロパティ」をクリックします。



(3) 「ツール」→「最適化」をクリックします。



(4) ドライブの「メディアの種類」を確認して「閉じる」をクリックします。



(注) HDD→ハードディスクドライブ、SSD→ソリッドステートドライブと表示されます。

以上