



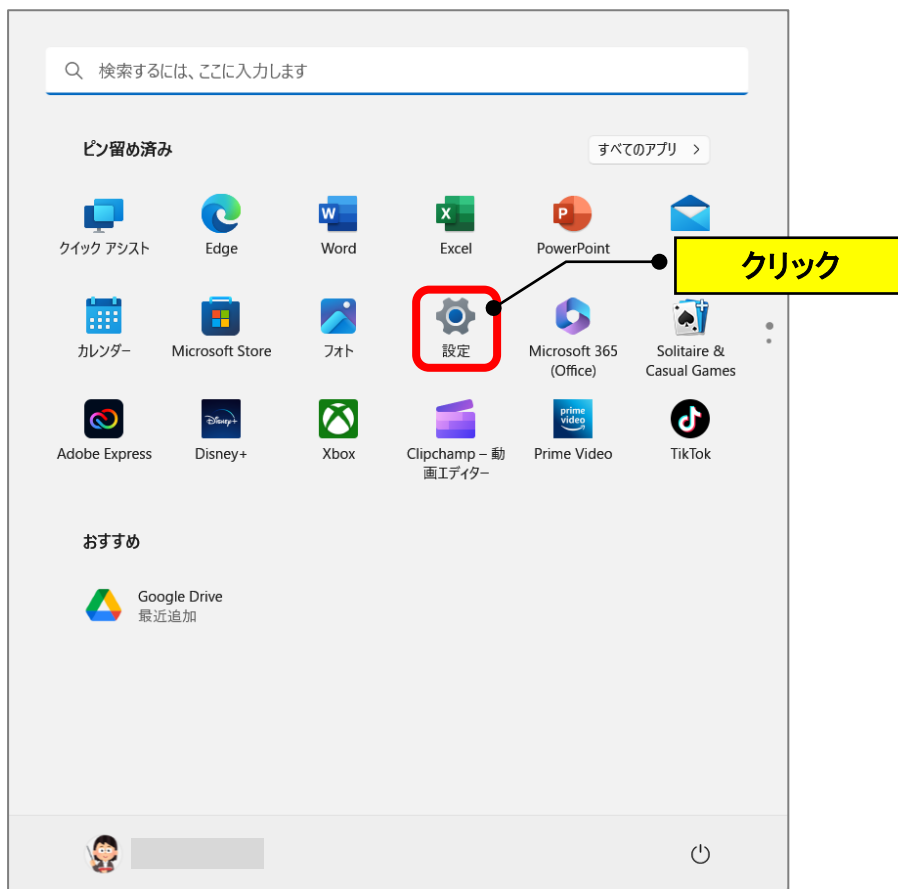
034-00	<b>(Windows11)</b> <b>ハードウェア・アクセラレーション</b> <b>の設定</b>	2023-02-15
Windows		TOMOMI

ハードウェア・アクセラレーションとは、CPUが処理している一部（主に画像・動画といった映像関連）をGPUに処理させることで、パフォーマンスを向上させる機能のことです。  
GPUが搭載されていないパソコンの場合は、不具合が生じる可能性もあるのでOFFにします。

(1) 画面下の  (スタート) ボタンをクリックします。



(2) 「設定」をクリックします。



(3) 「システム」 → 「ディスプレイ」 をクリックします。



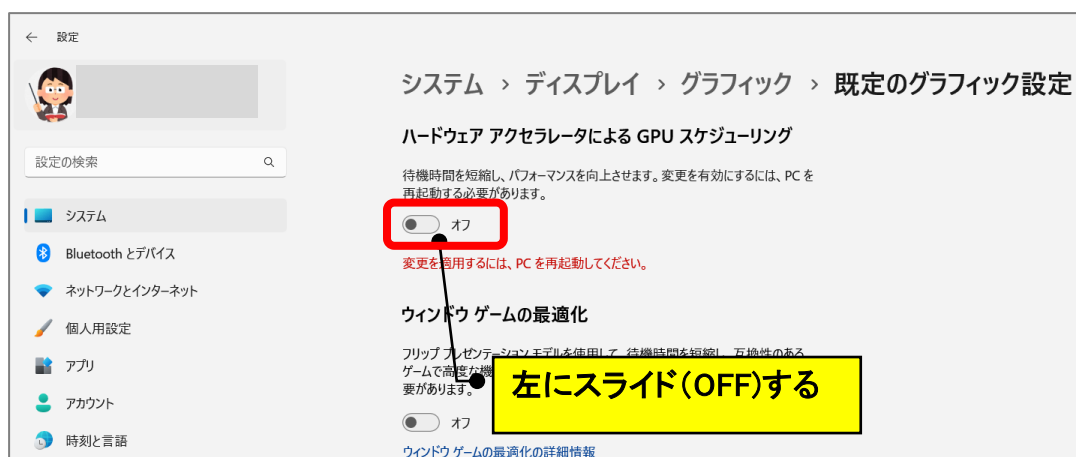
(4) 「グラフィック」 をクリックします。



(5) 「既定のグラフィックス設定を変更する」 をクリックします。



(6) 左にスライド (OFF)にします。



(7) パソコンを再起動します。

以上