

026-00	「うるらパーカー」を着る	2023-03-03
cluster		TOMOMI

「VRoid」(バイロイド) で作成したアバターで「うるらパーカー」を着る方法です。

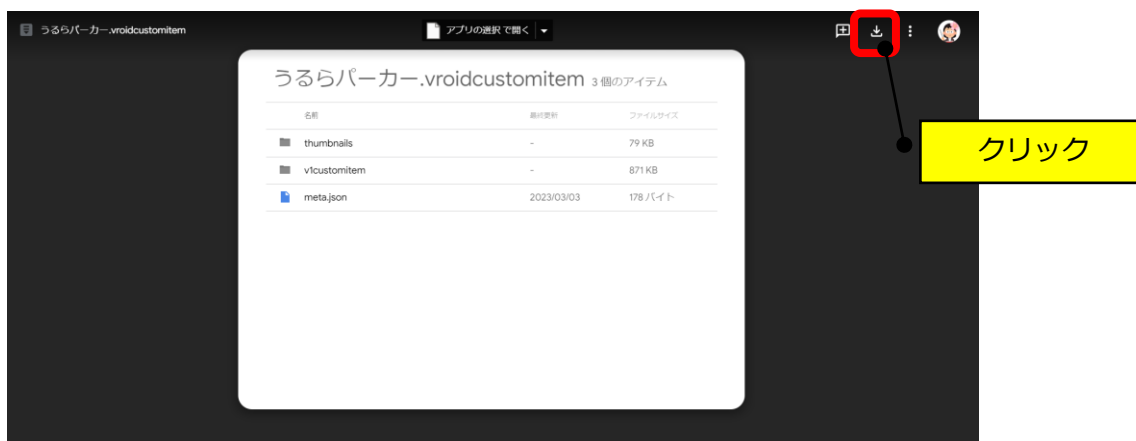
【目次】

【1】「うるらパーカー」のアイテム(ファイル)を保存する..... 1
【2】「VRoidStudio」にアイテムをインストールする..... 2

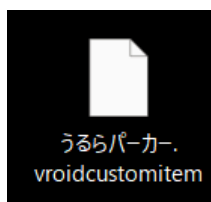
【1】「うるらパーカー」のアイテム(ファイル)を保存する

①下記の URL をクリックして、 (ダウンロード) をクリックします。

<https://drive.google.com/file/d/1g4ZLA2MzQaVai5prGTXzWjNBg5RwEkAp/view?usp=sharing>

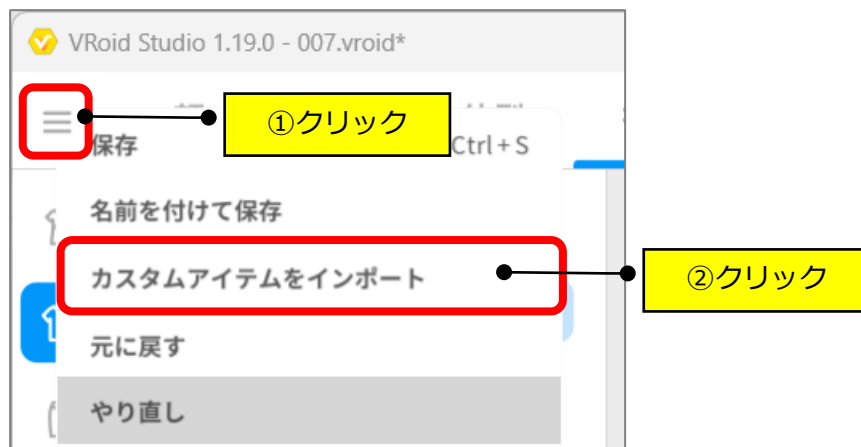


②ダウンロードフォルダに保存されます。



【2】「VRoidStudio」にアイテムをインストールする

① 「三」 → 「カスタムアイテムをインポート」 をクリックします。



②保存したファイルを選択します。

③「すぐに着用する」をクリックします。

※「今はつけない」をクリックした後は、「カスタム」をクリックすれば保存されています。



以上