

032-00	ホーム設定してパンダ号🐼をもらおう！	2023-07-09
cluster		TOMOMI

自分の「ホーム」を設定してから、ともみんを招待して「パンダ号🐼」をもらう方法です。

## 【目次】

【1】ホームを設定する.....	1
【2】ともみんを招待する（注：ともみんが IN している時だけです）.....	3
【3】Amazon 配達員のともみんが来る.....	5

### 【1】ホームを設定する

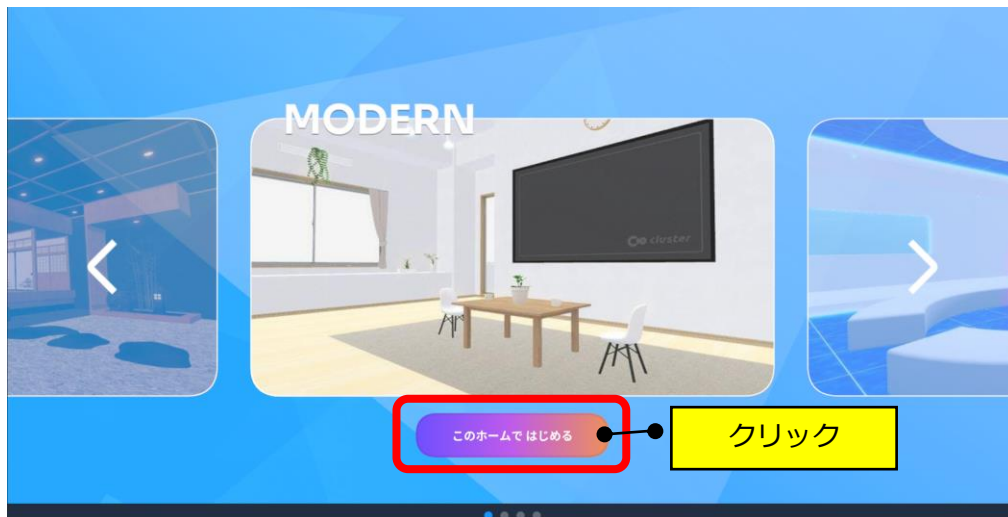
① クラスタにログインして「スキップ」をクリックします。



② 「ホームを選択」をクリックします。



③ 「このホームではじめる」をクリックします。



④ 「はじめる」をクリックします。



⑤ 「OK」をクリックします。



⑥ 「はじめる」をクリックします。



⑦ 自分の「ホーム」が完成しました！




**【2】ともみんを招待する（注：ともみんがINしている時だけです）**

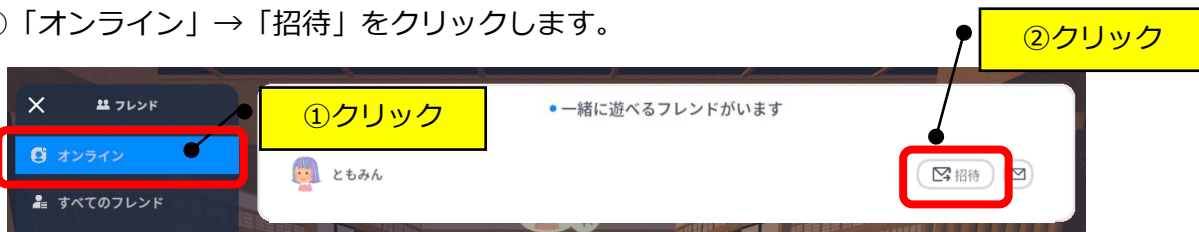
① 左上の「三」（メニュー）をクリックします。



② 「フレンド」をクリックします。



③ 「オンライン」→「招待」をクリックします。



④ 「ホームに招待」をクリックします。



⑤ 「☑招待済み」と表示されます。



### 【3】「Amazon 配達員」 のともみんが来る

① ドアを開けてあげて下さい。



② 設置場所をご指定下さい。



③ 「マイ🐼パンダ号」がプレゼントされます♥可愛がってあげてくださいね！



#### 【パンダ号の遊び方】

- ① 🐼をマウスであわせてオレンジの枠が出たらクリック
- ② 降りる時は、「X」キー長押しして立ち上がり、前に進むと落ちます。  
(パンダは1分後に部屋に帰ってきます)
- ③ 方向転換する場合は、「X」キーで立ち上がり、🐼が回転するので、向きたい方向になったらクリックして座ります。