

001-01	cluster (クラスター) の遊び方	2023-12-16
cluster		TOMOMI

「cluster(クラスター)」は、無料で遊べる日本のメタバースアプリです。

①PC (Windows、Mac)、②スマートフォン (iPhone、Android)、③VR 機器など、様々な環境からバーチャル空間に集って、誰でも気軽にメタバースを体験できます。

※メタバース (Meta (超越した) と universe (宇宙) のを合わせた造語)

=インターネット上に構築された仮想の三次元空間でアバターなどを用いて接する環境



<最低動作環境> ※クラスターが動く最低のパソコンの性能のこと

デスクトップ版

Windows

- CPU : Intel Core i5-4590 / AMD FX 8350 以上
 - ※Intel Celeron / Pentium は世代によらずサポートしておりません。
 - ※拡張命令セット「AVX」に非対応のCPUはサポートしておりません。
- メモリ : 8GB 以上
- グラフィックス : Intel Iris Graphics 540 以上
- ストレージ空き容量 : 最低 2GB 以上
 - ※ご利用状況によってはさらに必要な場合がございます。
 - 容量が不足している場合通知が表示されますので、空き容量を十分に増やした後ご利用ください。

【目次】

【1】 アカウントを作成する 2

【2】 アプリケーションをインストールする 5


【3】 初回のログインをする 8

【1】アカウントを作成する

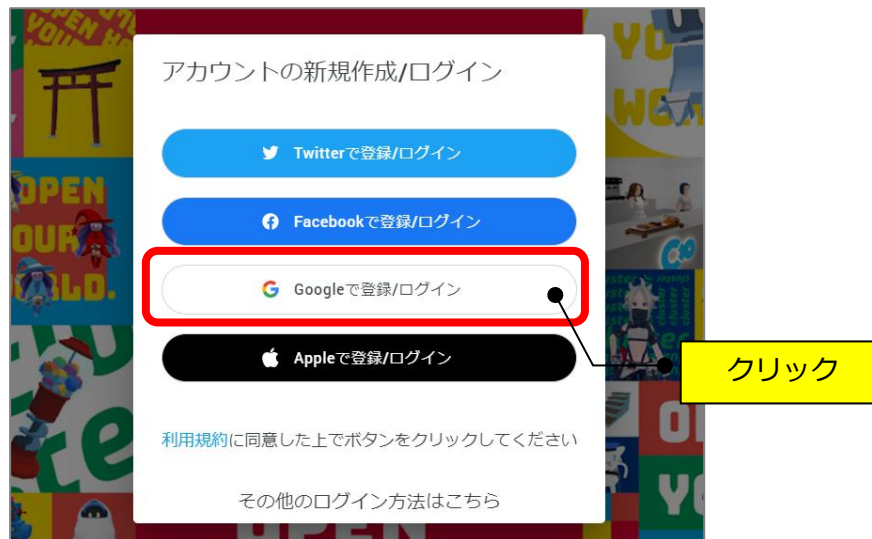
①下記の URL をクリックします。

<https://cluster.mu/>

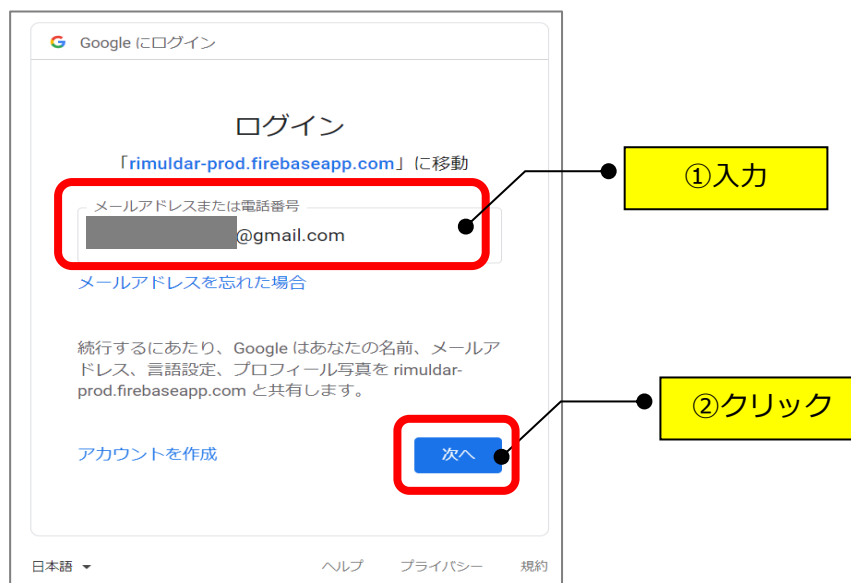
②右上の「ログイン/新規登録」ボタンをクリックします。



③「Google で登録/ログイン」をクリックします。



④Google のメールアドレスを入力→「次へ」をクリックします。



⑤Google のメールアドレスのパスワードを入力→「次へ」をクリックします。

Google にログイン

TOMOMI
[Profile Icon] [Redacted]@gmail.com

パスワードを入力
.....

パスワードを表示する

続行するにあたり、Google はあなたの名前、メールアドレス、言語設定、プロフィール写真を rimuldar-prod.firebaseio.com と共有します。

[パスワードをお忘れの場合](#)

[次へ](#)

日本語 ▼ ヘルプ プライバシー 規約

①入力


②クリック

(2段階認証されている場合)

① 2段階認証プロセス画面になるので、スマートフォンで Gmail を開きます。



②スマートフォンで Gmail の「はい。私です」を押します。



※上記のメールが届きますが、確認なので、何もする必要はありません

~これでアカウントが作成できました!~

【2】アプリケーションをインストールする

①下記の URL をクリックします。

<https://cluster.mu/downloads>

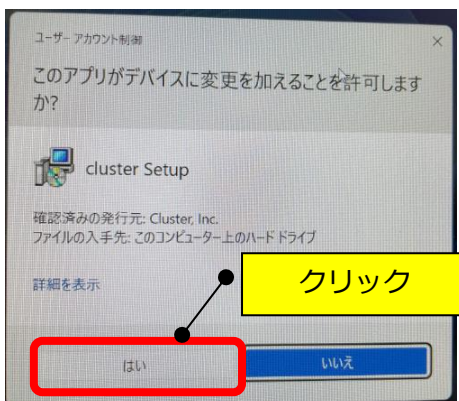
②「ダウンロード」をクリック→Windows の「cluster for Windows をダウンロード」をクリックします。



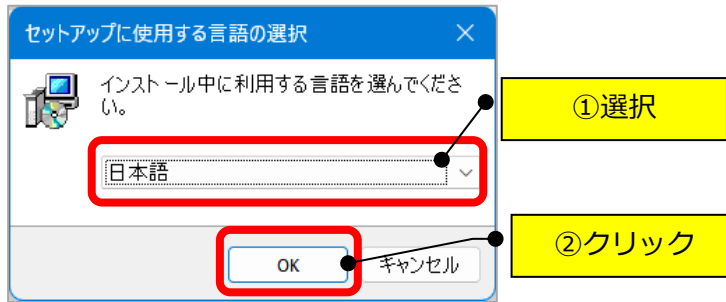
③「ダウンロード」フォルダの「cludter_win.exe」をダブルクリックします。



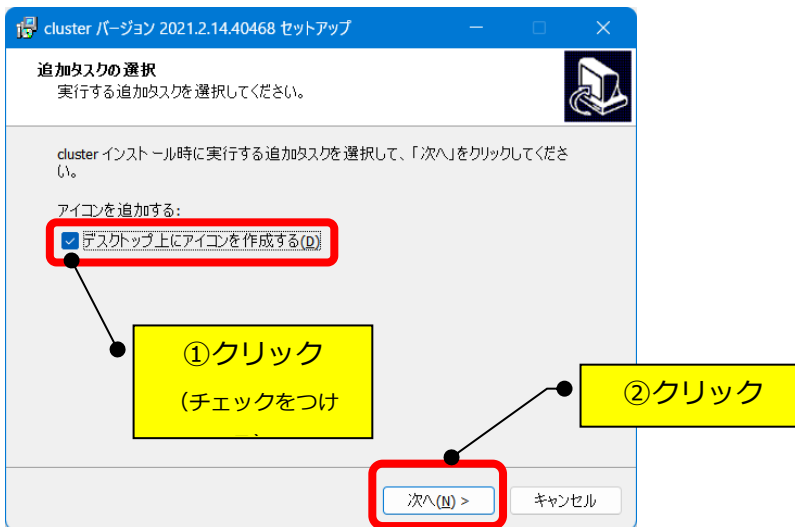
④「はい」をクリックします。



⑤ 「日本語」 を選択→ 「OK」 をクリックします。



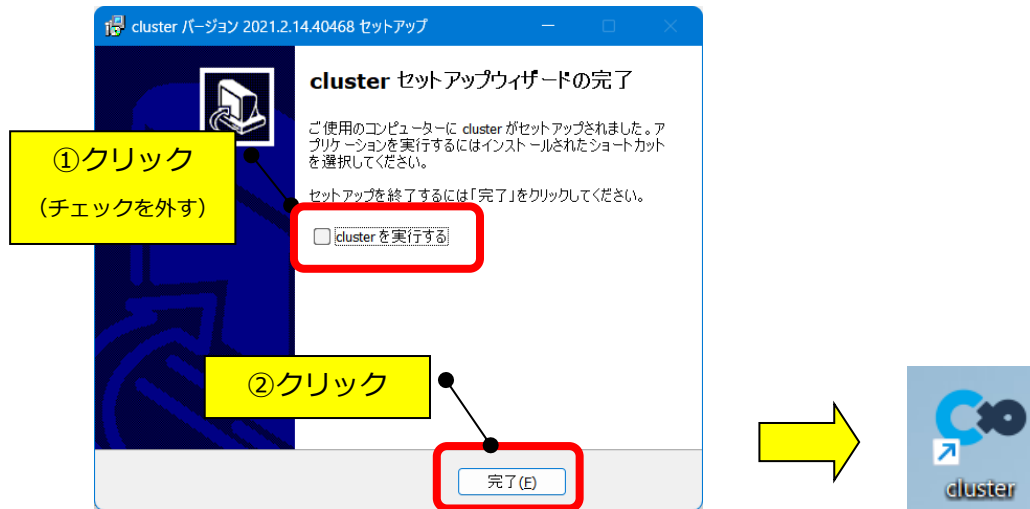
⑥ 「デスクトップ上にアイコンを作成する」 の をクリック→ 「次へ」 をクリックします。



⑦ 「インストール」 をクリックします。



- ⑧ 「cluster を実行する」の□をクリック (チェックを外す) → 「完了」をクリックします。
(デスクトップ上に「cluster」のアイコンが作成されます。)

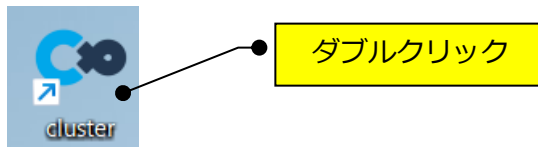


~これでアプリのインストールができました！~

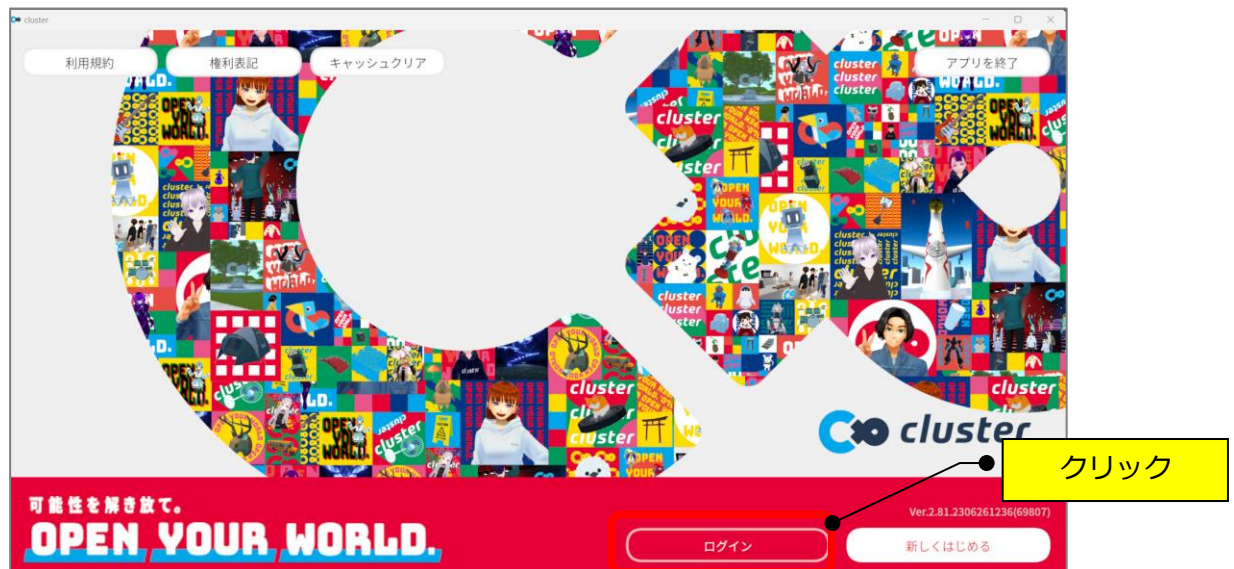
【3】初回のログインをする

※1度「ログイン」すれば、「ログアウト」するまで下記の操作は不要です。

①デスクトップの「cluster」のアイコンをダブルクリックします。



②「ログイン」をクリックします。



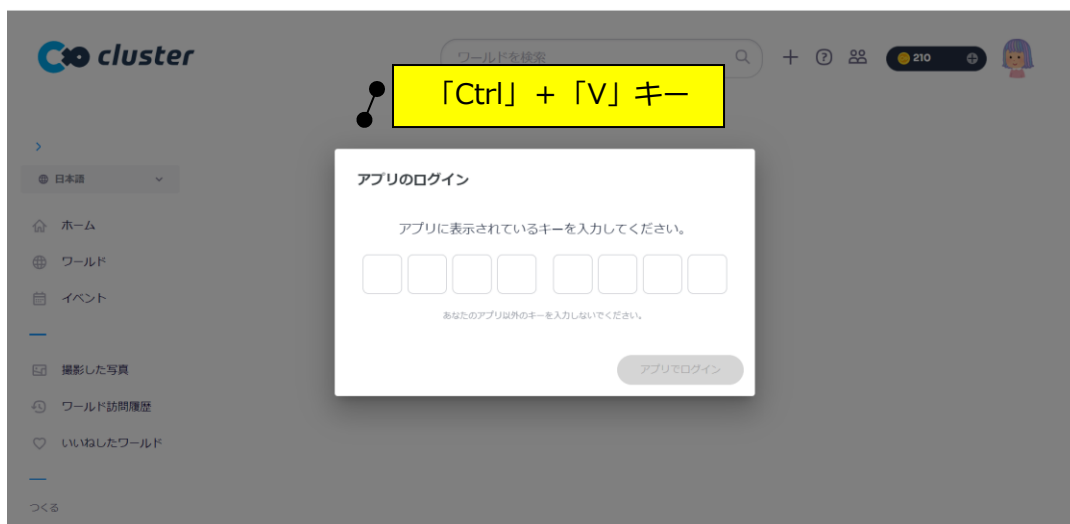
③「2.リンク先で次のキーを入力」の右横のコピーボタンをクリックします。



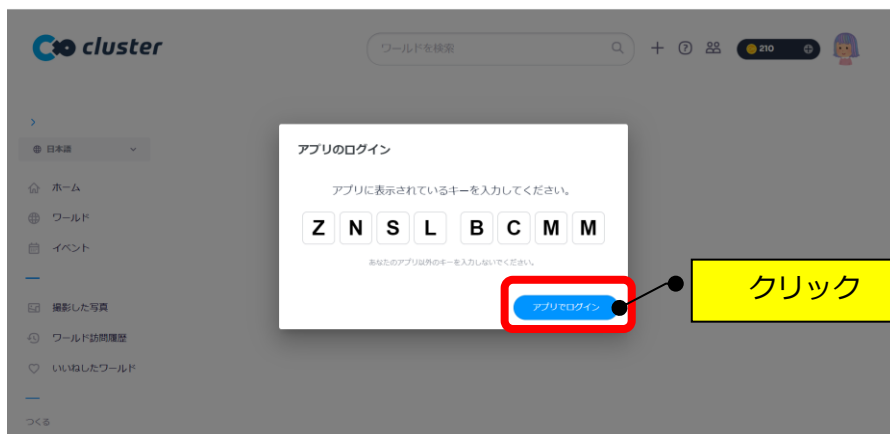
④「コピー完了」の表示を確認して、URL（青い文字）をクリックします。



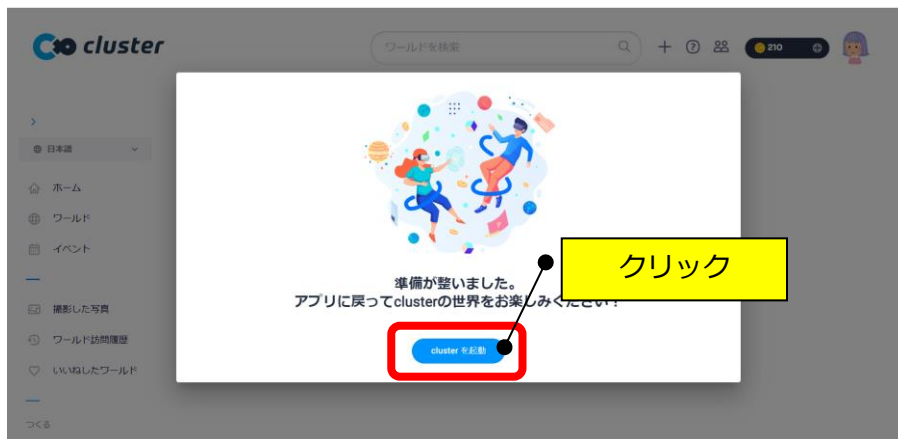
⑤キーボードの「Ctrl」 + 「V」キーを押します。



⑥キーワードが貼りつきますので、「アプリでログイン」をクリックします。



⑦ 「Cluster を起動」 をクリックします。



⑧ 「Cluster を開く」 をクリックします。



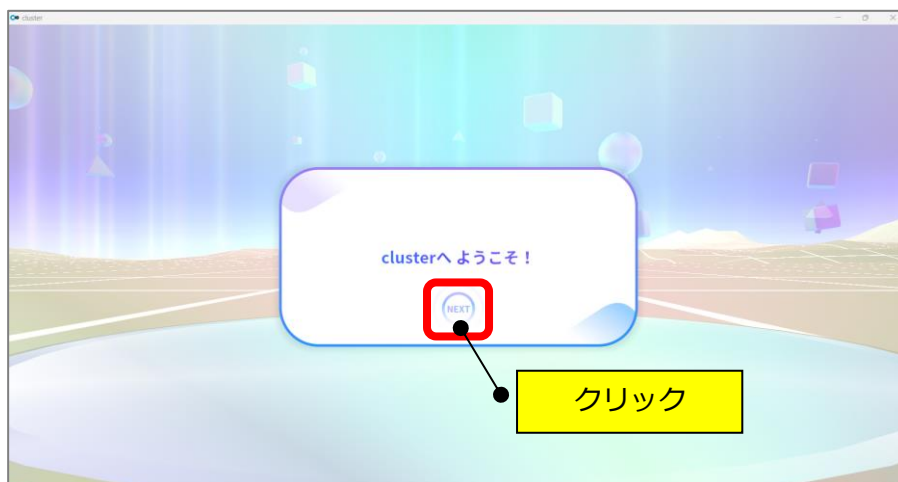
⑨ 「はじめる」 をクリックします。



⑩ 「デスクトップで PLAY!」 をクリックします。



⑪ 「NEXT」 をクリックします。



⑫ 「NEXT」 をクリックします。



- ⑬ マウスを動かして好きなアバターをクリックします。
(ここで選んだアバターは、後からでも変更できます。)



- ⑭ 「はい」をクリックします。



- ⑮ 「NEXT」をクリックします。



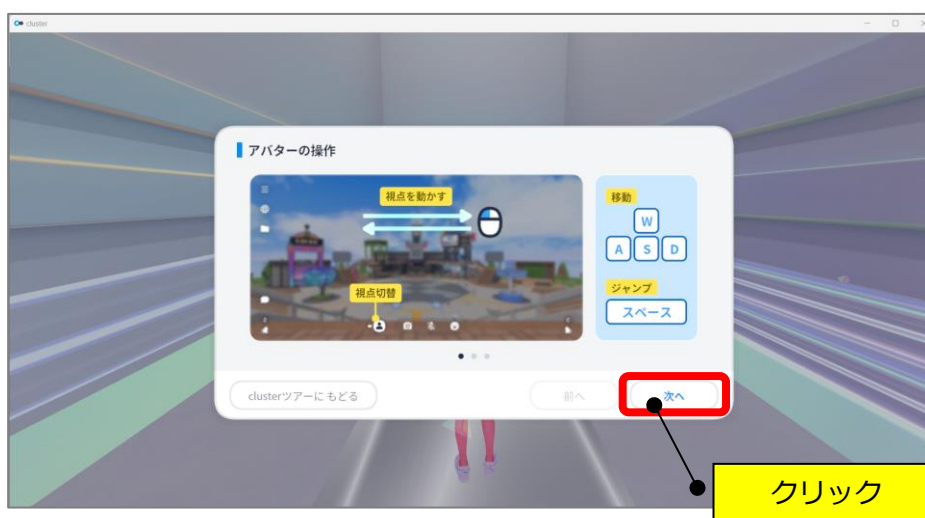
⑩任意の名前を入力して「OK」をクリックします。



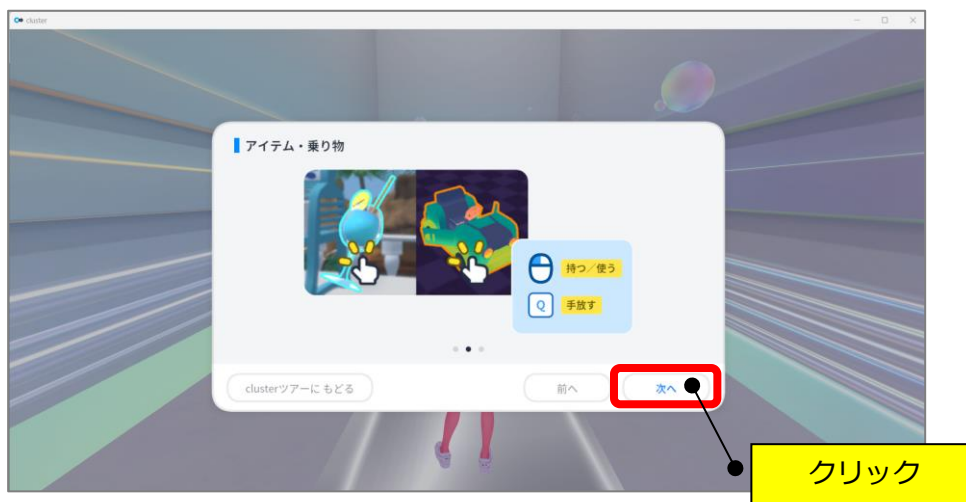
⑪画面左上の「すべてをスキップ」をクリックします。



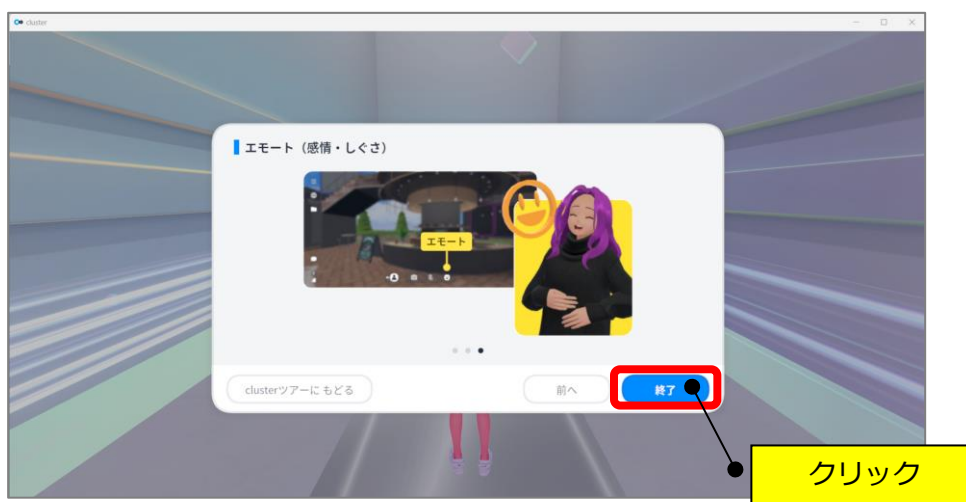
⑫「次へ」をクリックします。



⑱ 「次へ」をクリックします。



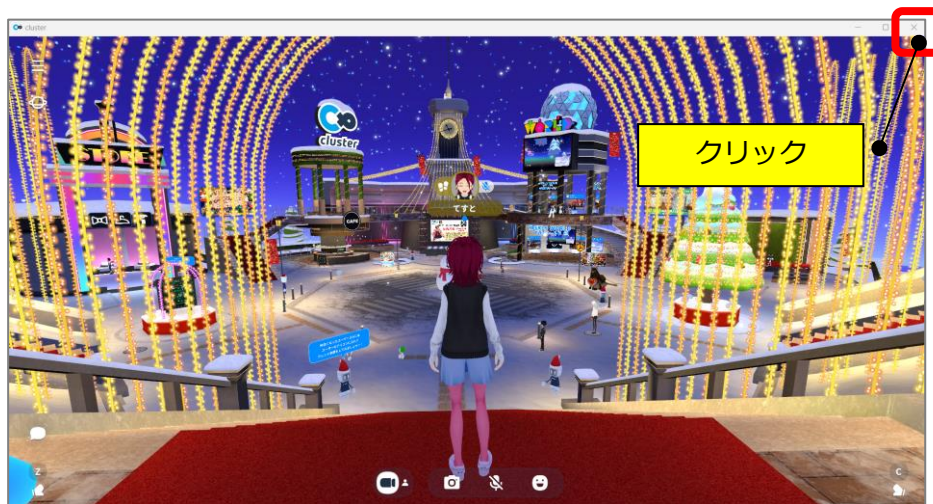
⑳ 「終了」をクリックします。



㉑ 「OK」をクリックします。



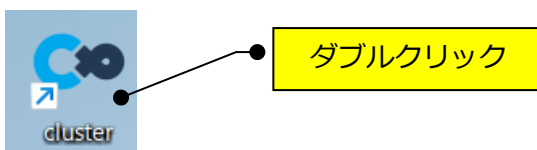
②画面右上の「×」をクリックします。



③画面右上の「×」をクリックします。



④デスクトップの「cluster」のアイコンをダブルクリックします。



②⑤ 「はじめる」をクリックします。



②⑥ 「Desktopで入る」をクリックします。



②⑦ 「はじめる」をクリックします。



⑳ 「ホームを選択」をクリックします。



㉑ 「このホームではじめる」をクリックします。



㉒ 「はじめる」をクリックします。



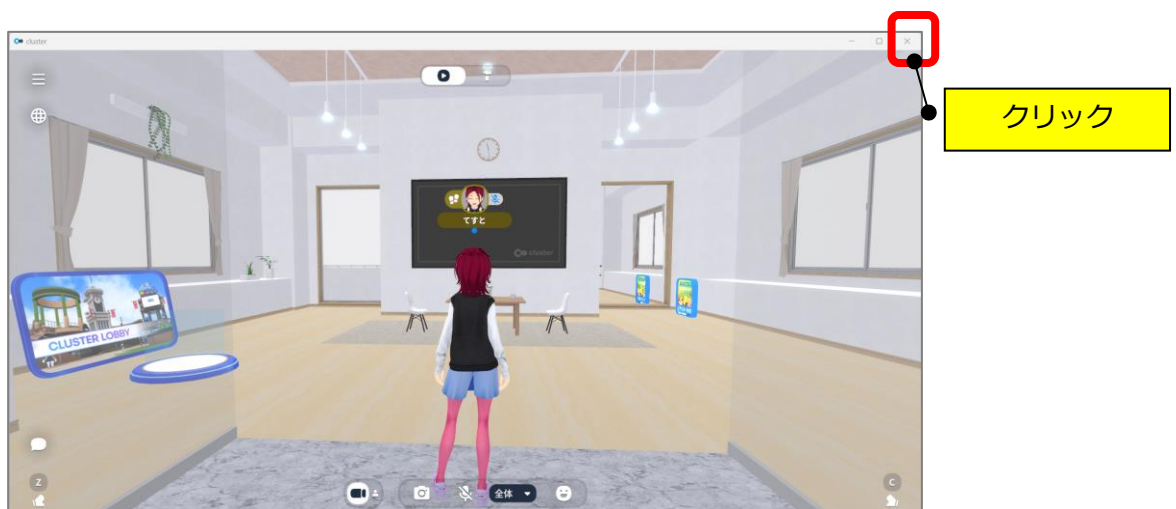
③① 「OK」 をクリックします。



③② 「はじめる」 をクリックします。



③③ 画面右上の「×」 をクリックします。



~これで準備ができました！~