

パソコンで仕事をする①A

「お金を稼ぐ」は詐欺が多い

- 簡単に
- 誰でも
- 秘密の情報
- あなただけに特別
- 今だけ限定
- スキル不要
- 今すぐ稼げる
- 不労所得

よくある詐欺のビジネス講座

私が実践で30万円稼げた情報を紹介します。コンサルします。
 →99.9%稼げません
 →実績が出る人もいる。→理由：関係なく実績が出る(きっかけ)

「理由」
 基本的に自分が稼げた方法は人に教えない。
 →自分が稼げなくなるから

「フロー労働」
 時間がかからないでお金が手に入る
 →パート：日給5,000円。応募して働けば必ず即日手に入る。

「ストック労働」
 最低1年~でお金が手に入るかも。
 →ブログ：月5,000円。1年後に手に入るか入らないかわからない

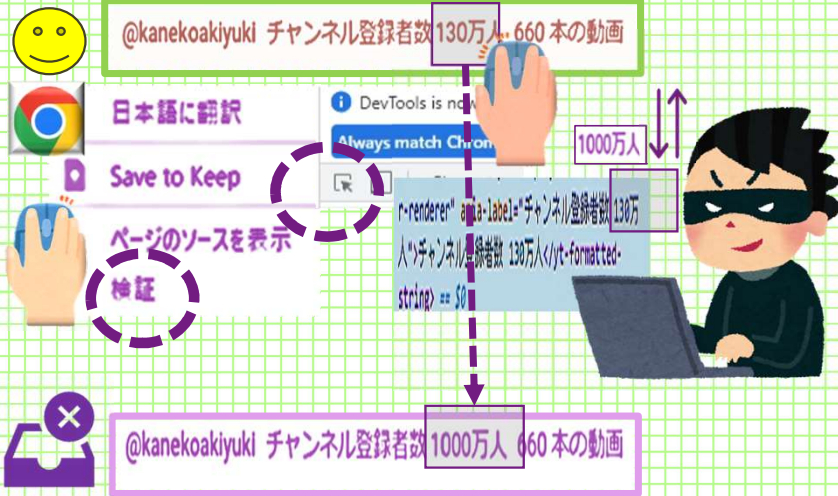
稼ぐことと使わないことは一緒

月5,000稼ぐことは難しいが、格安SIMにして月5,000円の節約は簡単だったりします。
 ↓これは結果的に同じ効果をもたらします。

→99.999999999%存在しません。

※詐欺の見抜き方→結論ないです。
 知識を付けると引っ掛かりにくくはなります

どんな画面でも簡単に偽造できます
 絶対に信じないようにしましょう。



ステップ② 自己アフィリエイト

・アフィリエイトとは？
 人に商品を紹介して紹介料をもらう

→スーパーとかでクレジットカード、ウォーターサーバー加入

アフィリエイトの仕組み



ステップ① 不用品販売

メルカリを使って不用品を販売してください

【重要なこと】

- ・販売の基本が学べる
 (価格、商品紹介の文章、写真、梱包、発送、入金管理)
- ※仕入れがないだけでお店と同じこと！



ステップ② 自己アフィリエイト

1 ポイ活 (モッピー)

ポイント活動に似ている (略して「ポイ活」)

→ポイント活動とは、指定された場所から購入するとポイントがもらえる



広告が届いたりするので、あまり使わないメールアドレスのほうがいいかも



パソコンで仕事をする①B

ステップ②
自己アフィリエイト続き2

2 自己アフィリエイト (A8)

自己アフィリエイトとは？

自分自身を紹介して紹介料をもらう
→自分にクレジットを紹介する、紹介料をもらう

a8.net
https://www.a8.net



アフィリエイトを始めた方
今すぐ会員登録 (無料)

登録しないと内容が見れない。

ブログない人も登録できる

STEP1
メールアドレス登録

STEP2
会員情報登録

STEP3
登録完了

本来は、アフィリエイトだが、自分を紹介でも、登録できる。

ホーム プログラム検索 プログラム管理 レポート ツール セルフバック

SelfBack

ウォーターサーバー

検索

業界最安値のウォーターサーバー【富士おいしい水】
s00000023526001

成果報酬 新規ウォーターサーバー設置5000円

ここ

セルフバックを行う



セルフバックとは、自分で買い物などをして報酬をGETできるメディア会員限定のサービスです。

ステップ②
自己アフィリエイト続き3

2 自己アフィリエイト (A8) 続き

1位 国内最安値! 取得も更新も! ドメイン名取得サービス【Xserverドメイン】
エックスサーバー株式会社

成果報酬 報酬アップ中 ドメイン取得・移管1100円
購入100% (1100円(税抜)未済のドメイン)

サーバー

<サーバー申し込みオプション>
・成約5000円(エックスサーバー スタンダードプラン)
・成約10000円(Xserverビジネス スタンダードプラン)

詳細を見る

「ロリポップ!」レンタルサーバー ホームページ作れる
GMOペパボ株式会社

成果報酬 報酬アップ中 【エンタープライズプラン】12か月 10000円

※詳しくは詳細ページでご確認ください。

詳細を見る

GMOペパボ株式会社 超高速レンタルサーバー ハイスペック専用サーバー 格安ドメイン取得 月額定額ホームページ制作

	サービス	ご利用料金	サポート	導入事例	お申込み	ログイン	
12ヶ月		198円	418円	990円		2,365円	
24ヶ月		198円	352円	935円		2,255円	
36ヶ月	長期契約でお得!	99円	長期契約でお得!	220円	長期契約でお得!	550円	2,200円

Win/Mac/Android対応 ESET セキュリティソフト (無料体験)

ChatWork株式会社
総合ウイルス対策ソフト「ESETセキュリティソフト」販売
s000000005993007

「パソコンの動きが遅い!」その問題解決できるかもしれません。検出率、軽快さNo.1のウイルス対策ソフトがダウンロード版ならではの低価格を実現!

★ 187人がお気に入り

成果報酬 購入740円

成果条件 成果対象商品: ESETセキュリティソフト

パソコンで仕事をする②

番外編 ※STEP3と比べたらスキルが必要なく、時間給でお金が発生する

【在宅】
・カスタマーサポート

CrowdWorks <https://crowdworks.jp>
【クラウドワークス】

仕事を探す 時給 検索

表示順を選択 募集終了を隠す 詳細を表示する

使っていないメールアドレスがいいかも。

【別の場所】
・モニター、座談会
(楽天インサイト、Dスタイルウェブ)

楽天インサイト
<https://member.insight.rakuten.co.jp>

Dスタイルウェブ
<https://dstyleweb.com/>

アンケートモニター

ステップ③スキルを売る a

①ココナラ <https://coconala.com/>

- デザイン ■Webサイト制作・Webデザイン
 - ライティング・翻訳 ■イラスト・漫画
 - ビジネス代行・コンサル・士業
 - 動画・アニメーション・撮影 ■音楽・ナレーション
 - IT・プログラミング・開発
- 得意を売り買い
スキルマーケット
-

ステップ③スキルを売る b

ストアカ オンライン講座 対面講座

②ストアカ
<https://www.street-academy.com/>

ANA Study Fly ストアカ

みんなの習いごと教室

ANA 現役社員の「得意」を、楽しくまなぼう。

ステップ③スキルを売る c

③ミンネ (ハンドメイド)
<https://minne.com/>

クリスマスを彩る ツリー・アレンジメント

3

ステップ③スキルをつける a

- 初心者におすすめなのは2択
【Webライター】
・文章を書くだけなので、誰でも始めやすい
- 【動画編集】
・Premiere Proが使える必要がある

Filmora
(フィモーラ)
でも可能

- ・初期は単価が安い
- ・金額よりも実績をつけることを考える
- ・実績がついたら、単価を上げる
- ・音信不通にならない
- ・文章を読まない
- ・マニュアルを見ない
- ・連絡をしない、遅い
- ・同じことでも何回も確認する

4

ステップ③スキルをつける b ライター

①ランサーズ <https://www.lancers.jp/>

仕事を受けたい
ライター 初心者
タスク・・・一般募集
プロジェクト・・・その人に依頼する

②CrowdWorks <https://crowdworks.jp>
【クラウドワークス】 ライティング・記事作成

③ポチタマ <https://pochiwriter.com/>

④Shinobiライティング <https://crowd.biz-samurai.com> ブログ執筆専門

⑤Bizseek <https://www.bizseek.jp> クラウドソーシング

ザグワークス <https://works.sagoo.com>

5

6

パソコンで仕事をする③

スキルを販売する2つの方法

基本的に「実践しながらスキルをつける」が重要

回り道を経験する

Webライターであれば

- ①自分でブログを作成してみる (20記事位)
- ②Wordpressでブログを作る

WordPressとは、Webサーバ上にブログを開発・運用できるソフトウェア。PHPで書かれ、データの保存にはMySQLを用いる。GPLに基づいてオープンソースソフトウェアとして配布。ブログソフト。

WordPressに記事を投稿
発注者からログインアドレスを
教えてもらったら、
Wordpressにアクセスする

技術よりも別のスキル

- ・プロフィールをしっかり書く
- ・コミュニケーションスキル
- ・返信をする
- ・納期を守る

継続するとスキルがつく

- 動画編集
 - YouTube
 - ブログ
- ・継続できるかどうか重要です
・これが一番難しいが、一番効果があります

「しめ切り」
「ストック労働(収入)」
スキルが身につく、今後収入が上がる見込みがある

ブログなどで何を書けばいいの？

【結論】役に立つこと

普段自分が見るページは「役に立つこと」以外に見ていないはず
→時間をかけて役に立つことを調べてあげる役割
→それがお金になるという考え方



Webライター ランサーズ
<https://www.lancers.jp/>



1

アフィリエイト1

Rakuten アフィリエイト

①楽天アフィリエイト
<https://affiliate.rakuten.co.jp/>

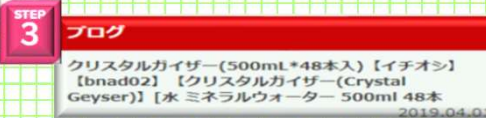
楽天アフィリエイトとは、あなたのSNSやブログサイトで楽天の商品やサービスを紹介すること



楽天アフィリエイトサイト内の様々なところで紹介されている「リンク作成ボタン」をクリックする。



表示されたリンク作成ページの「リンクをコピーする」をクリックする。



あなたのメディアにコピーしたリンクを貼り付けて完成する。

affiliate [...] 提携する



2

アフィリエイト2

amazon アソシエイト

(アソシエイトとは「仲間、共同経営者」)

②Amazonアソシエイト
<https://affiliate.amazon.co.jp/>

準備 ・Amazonプライムに加入 ・Amazonで商品を購入する ・Googleアドセンス広告を非表示にする。20記事位作っておく。

アソシエイト・アカウントの申請後、180日以内にアソシエイトリンク(アフィリエイトリンク)を介して3つの適格販売を発生させ、Amazon側で照会(確認)完了、1-2日以内にAmazonがアカウント申請を評価し、アカウントの審査結果を連絡、審査を通過すると、その後も継続的にアソシエイト・プログラムを利用開始となる

アフィリエイト3

a8.net
<https://www.a8.net>

A8.net管理画面から好きな広告を探して広告主に提携の申請する。



アフィリエイト4

④Google AdSense
https://adsense.google.com/intl/ja_jp/start/

Google AdSenseは、自分のWebサイトの広告の掲載で収益を得る、Googleが提供するサイト運営者向けの広告配信サービス。Google AdSenseから提供される「広告コード」を、自分のサイトのHTMLソースコードに挿入する。

3

4



パソコンで仕事をする④A



文章の書き方

役にたつ、読みたくなる文章の書き方



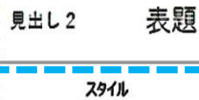

- ・リード文
- ・根拠
- ・内容
- ・まとめ

間違っではいけない解釈

実際の内容をどれだけ正しく伝えられるのが大事

やってみよう

タイトル (スタイル設定)



パソコンの選び方を紹介

リード文

君の悩みの力になれるかも・・・

本文に入るまえの概略の箇条書きや文章



- ・初めてパソコンを買うけど選び方が分からない
- ・WordやExcelを使いたいけどどれを買えばいいのかわからない

みたいに悩んでいる方へ、パソコンの選び方を紹介いたします！

これから初めてパソコンを購入しようと悩んでいるけども、何を購入していいのか分からなくて悩んでいませんか？パソコンの種類が多くて、どれが自分に合っているのかわからないと悩みますよね。この記事では、初めてパソコンを購入するときのポイントを紹介しています。

1

根拠 なぜ伝えられるのか

私は先月、初めて新しくパソコンを購入しました。その時にパソコンの選び方を色々調べて、現在はすごく快適に使えています。なので、その時に調べた情報などを詳しく紹介しています。

2

内容 ①サブタイトル (スタイル設定 = 見出し1)

【本文】
【サブタイトル】
初めてのパソコンを選ぶときに重要なポイント



内容
初めてパソコンを選ぶときは、最も重要なポイントがあります。それは「SSD」のパソコンを選ぶということです！

理由
なぜSSDのパソコンを選ぶべきなのか？

3


②答え (スタイル設定 = 見出し2)

SSDのパソコンを選ぶ理由としては、パソコンの動作が早くなるからです。例えば、今までパソコンの電源を入れたときに10分くらい起動しなかったことありませんか？それが、SSDのパソコンだと30秒で起動するようになります。パソコンは性能が大事とちですが、一番起動や動作に関係してくる部分はこのSSDという部分になってきます。




4


見出しを使えば ③見出し = 目次になる



左上、クリック



該当箇所の本文へ



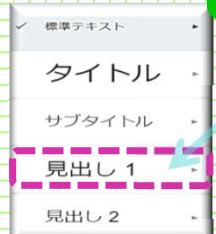
検索、ナビゲーション

該当箇所の本文へ

6

5

内容つづき



①サブタイトル 2個め (スタイル設定 = 見出し1)

別の話題
セキュリティソフトは必要なの？

内容
セキュリティソフトは購入する必要はありません。

理由

なぜなら、パソコンには最初からセキュリティソフトが入っているからです。ただし、心配な方は購入しておきましょう。

別の話題になったら、見出し1

唐辛子

パプリカ

パソコンで仕事をする④B

文章の書き方

- ・リード文
- ・根拠
- ・内容
- ・まとめ



1

AI (ChatGPT)の使用

パソコンを選ぶときは、なぜSSDが大事ですか？

WEBライターとして、小学生でも理解できる内容にしてください

もちろんです！小学生でも理解しやすいような内容にまとめますね。

「パソコンの中には、データを保存するためのストレージデバイスがあります。その中でもSSDというものがとても重要なんですよ。

SSDは、データを早く読み書きすることが得意なんです。だから、パソコンを起動するのも早くなったり、プログラムがすぐに使えるようになったりするんですよ。

そして、SSDはとても静かなんです。パソコンの中で動いている音や振動がほとんどないんですよ。だから、集中して作業ができるし、パソコンを持ち歩いても壊れにくいんです。

また、SSDはとても丈夫なんです。中に回るディスクがないから、衝撃に強いんですよ。だから、パソコンを落としたりしてもデータが壊れにくいんです。

パソコンは大事なデータを保存したり、ゲームをしたり、勉強をしたりするために使いますよね。だから、SSDを使ったパソコンを選ぶと、早く静かで壊れにくいパソコンになるんです。

これからパソコンを選ぶときは、SSDが入っているかどうかを確認してみてくださいね。そうすると、パソコンを使うのがもっと楽しくなるよ！」

Regenerate response



4

質問などのやり取りは相手に負担ないようにする

①報告内容

コツは文章を区切って、箇条書きがおすすめ

- ・記事が1つ作成できました

②お願いしたい内容

ありがち



記事が完成しました。ご確認をお願いいたします。

具体的に

【お願いしたい内容】

- ・見出しの「サポートは重要」の本文部分の内容をもっと細かく書いたほうがいいですか？
- ・必要であれば加筆いたします

その場合は、「加筆してください」と返信をお願いします。

返事の方法

相手の負担がないように質問する

5

内容つづき 2



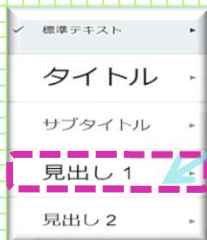
①サブタイトル 3個め (スタイル設定 = 見出し1)

パソコンの初期設定は自分でできる？

パソコンの初期設定は自分でできます！
動画で解説してある通りに進めていけば、初期設定はできます！
電気屋さんをお願いしようとしたら3万円くらいだったのですが、不安だったので自分でやったら1時間くらいでできました。
特に途中で困ることもなかったです。

2

まとめ



①サブタイトル (スタイル設定 = 見出し1)

まとめ

パソコン初心者におすすめなパソコンの選ぶポイント

- ・SSDのパソコンを選ぶ
- ・セキュリティソフトは不要
- ・初期設定は自分でできる

画像をコピー

右、クリック



貼り付け

3



コピー



右、クリック

6

文字数のカウント方法

ドキュメント

ツール 拡張機能 ヘルプ

スペルと文法

文字カウント

Ctrl+Shift+C

『文字数カウント』で検索

■文字数 (スペース込み)	14
■文字数 (スペース無視)	14
■行数	1
■段落数	1
■専用紙枚数(400x?枚)	1