

004-00	(TOMOMI 流)IME の単語の登録	2021-06-25
ETC		TOMOMI

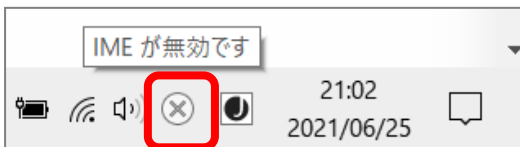
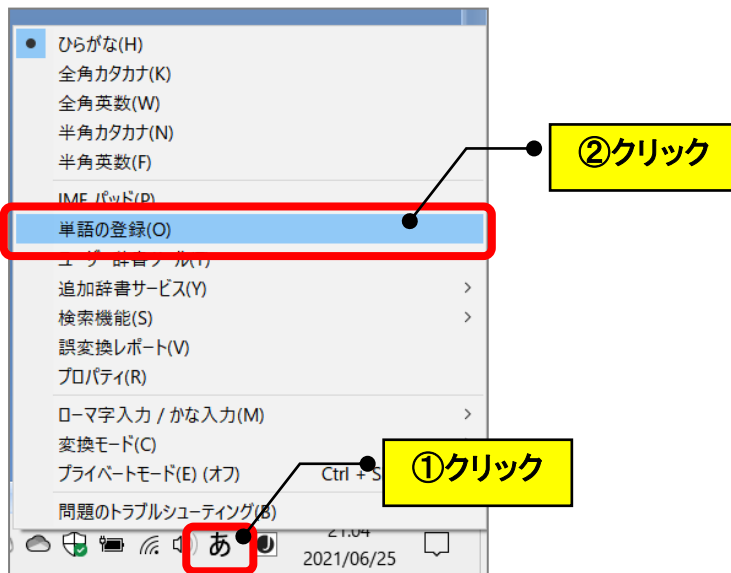
(注)下記の単語の登録方法は、正式な登録方法ではないですが、私なりに便利だなと思った方法ですので、1つの方法として参考にして下さいね♪

【1】「変換されにくい漢字」を登録する

(例) 先生の「あきゆき」は、なかなか1回では変換されないので登録します。

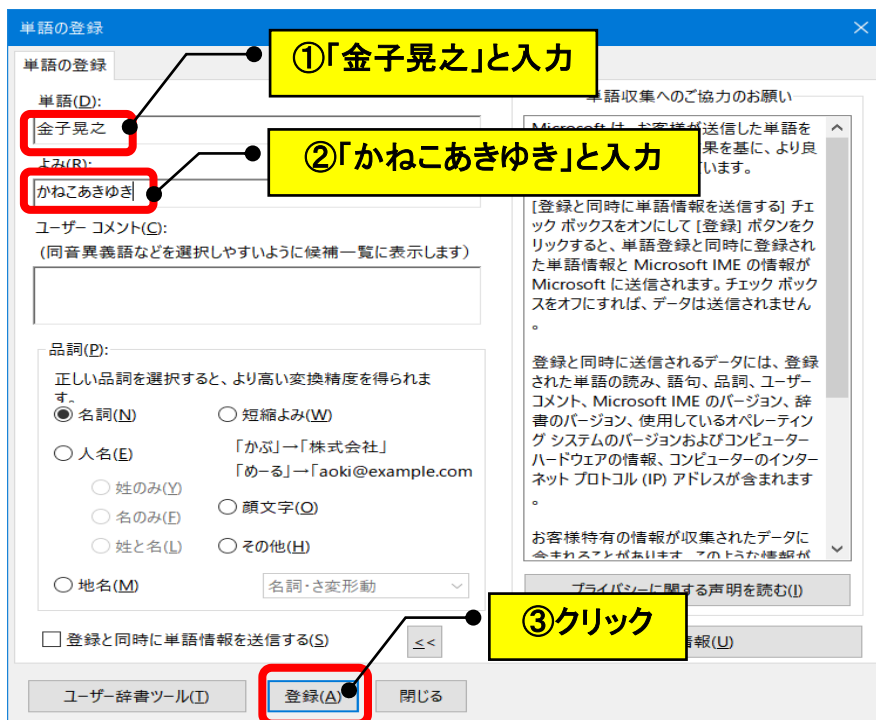
(姓名で登録します。)

(1) 画面右下の「あ」のアイコンを右クリック→「単語の登録」をクリック

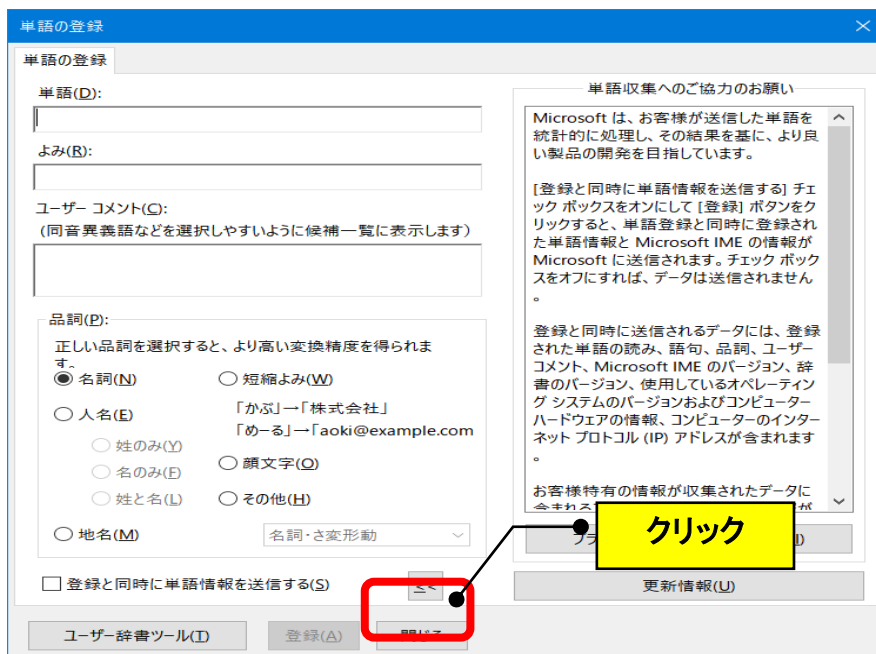


(注) 「テキスト入力待機状態でない時」に、IMEが無効になる(言語バーのアイコンが×マークになる)のは、Windows10の仕様です。「IMEが無効です」というメッセージが出ていても、入力時に日本語入力ができているのであれば、メッセージを気にする必要はありません。

- (2) ①単語 = 「金子晃之」と入力
- ②よみ = 「かねこあきゆき」と入力
- ③「登録」をクリック



- (3) 「閉じる」をクリックします



- (4) 次回から、「かねこあきゆき」で変換すれば、1回で変換できます！

【2】「良く使用する文」を登録する

- (1) ①単語 = 「ありがとうございました。」と入力
- ②よみ = 「@あ」 (@マーク+最初のひらがな) と入力
- ③「登録」 → 「閉じる」をクリック

単語の登録

単語(D):
ありがとうございました。

よみ(R):
@あ

ユーザーコメント(C):
(同音異義語などを選択しやすいように候補一覧に表示します)

品詞(P):
正しい品詞を選択すると、より高い変換精度を得られます。
● 名詞(N) ○ 短縮よみ(W)
○ 人名(E) 「かぶ」→「株式会社」
「める」→「aoki@example.com」
○ 姓のみ(Y) ○ 顔文字
○ 名のみ(E) ○ その他(H)
○ 姓と名(L)
○ 地名(M) 名詞・さ変形動

登録と同時に単語情報を送信する(S) << 更新情報(U)

ユーザー辞書ツール(I) 登録(A) 閉じる

(注) なぜ、よみに@マークをつけるか？

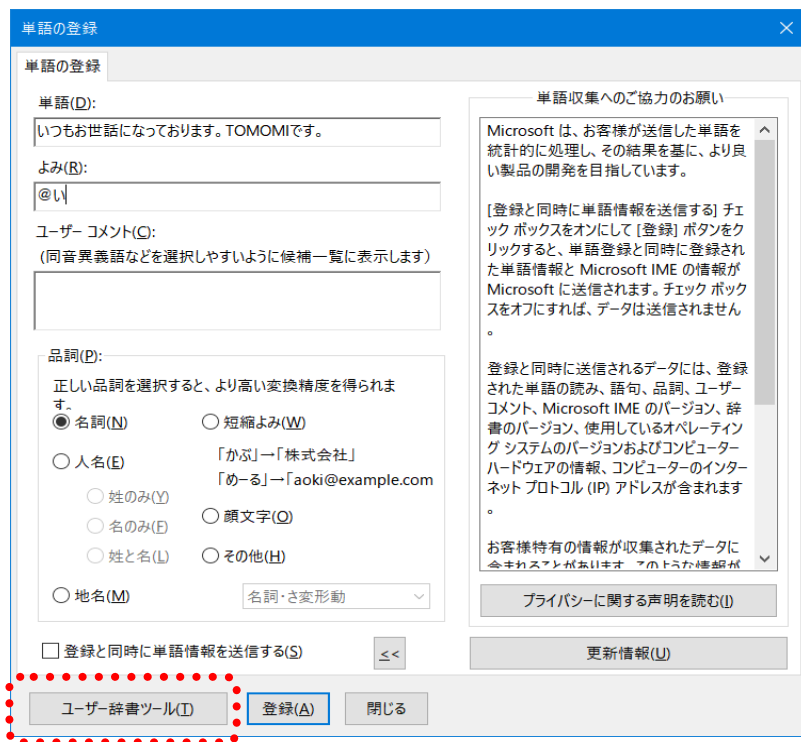
@マークをつけることにより、変換候補が少なくなります。

(「あ」で登録した場合)

(「@あ」で登録した場合)

※単語は、60文字まで登録できます。

- (2) ①単語 = 「いつもお世話になっております。TOMOMIです。」 と入力
- ②よみ = 「@い」 (@マーク+最初のひらがな) と入力
- ③「登録」 → 「閉じる」 をクリック



(参考) 「ユーザー辞書ツール」 をクリックして、①単語を選択、②削除、変更が可能です。

