

| | | |
|--------|----------------------|------------|
| 012-00 | 全シート名の一覧を取得する | 2024-05-10 |
| Excel | | TOMOMI |

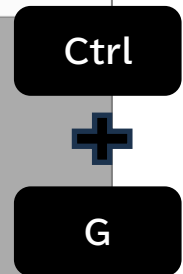
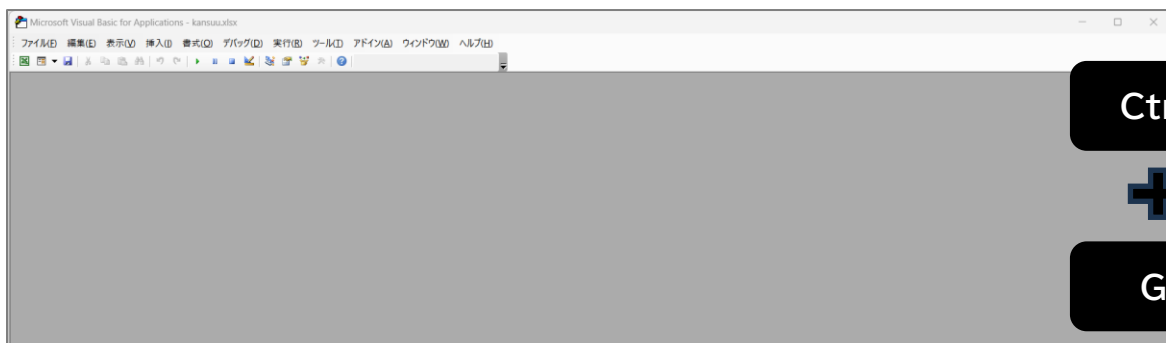
全シートの名前の一覧表を取得します。

- (1) 該当のエクセルを開いて、キーボードの「Alt」 + 「F11」キーを押します。(※「Fn」キーが必要な場合もあります)



※macは「option」+「F11」

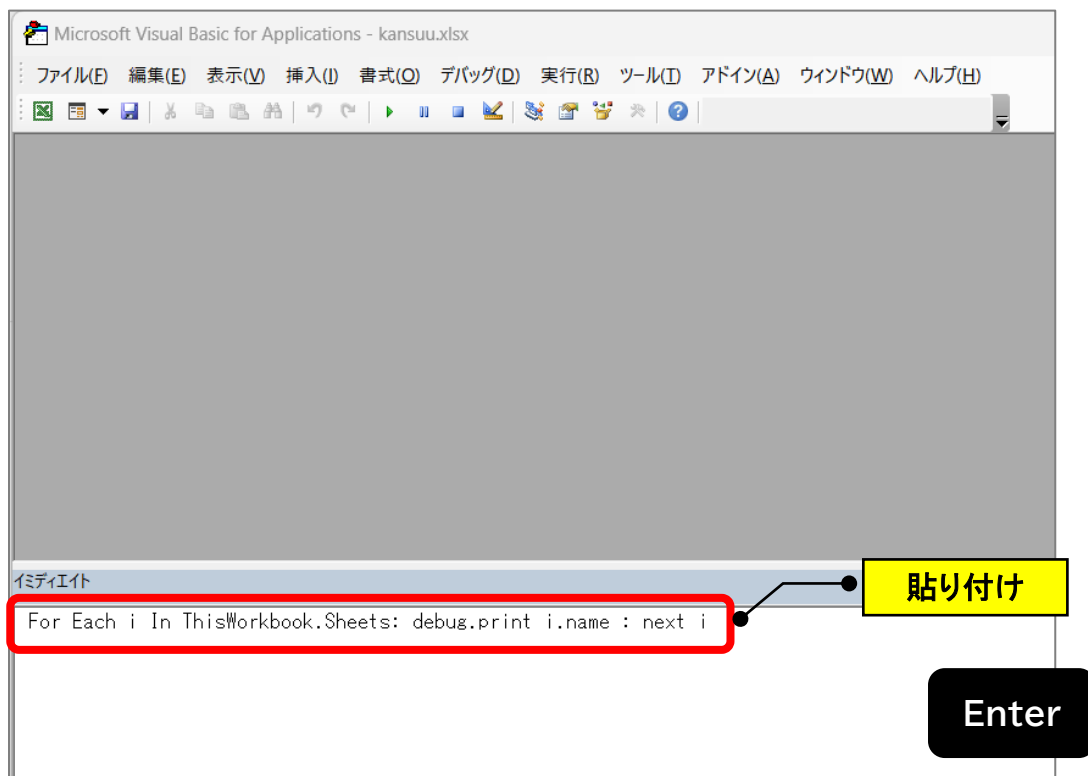
- (2) 「Visual Basic for Applications」の画面が開きますので、キーボードの「Ctrl」 + 「G」キーを押します。



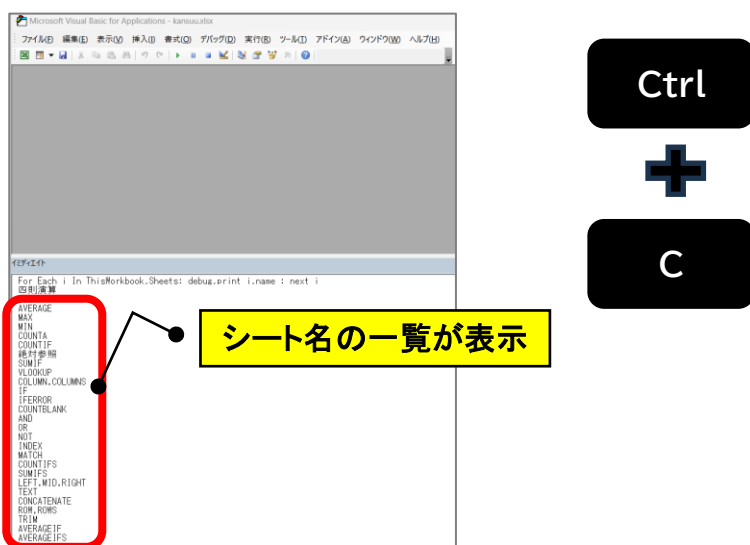
※macは「control」+「command」+「F11」


(3) 「イミディエイト」ウィンドウが開きますので、下記の文字をコピーして貼り付け、「Enter」キーを押します。

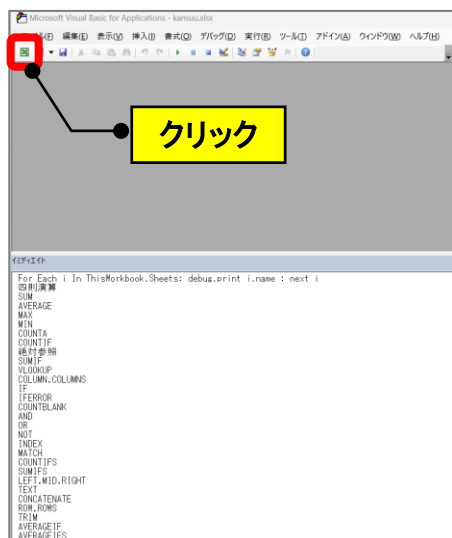
For Each i In ThisWorkbook.Sheets: debug.print i.name : next i



(4) シート名の一覧が表示されますので、ドラッグして、キーボードの「Ctrl」 + 「C」キーでコピーします。



(5) 画面左上の「」のアイコンをクリックして、Excelに戻ります。



(6) 新しいシートを追加してキーボードの「Ctrl」 + 「V」キーで貼り付けます。

