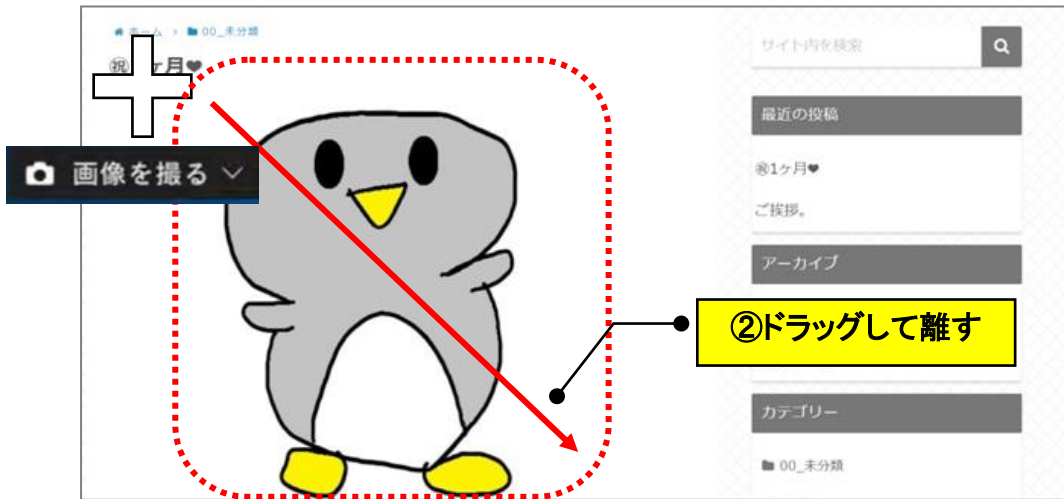


001-00	ギャザー Gyazoのリンクを貼って送る	2021-06-29
Gyazo		TOMOMI

(1) Gyazo を起動して、撮りたい画像を対角線上にマウスのボタンを押してドラッグします。



(2) 下記の画面が表示されたら「×」で閉じます。

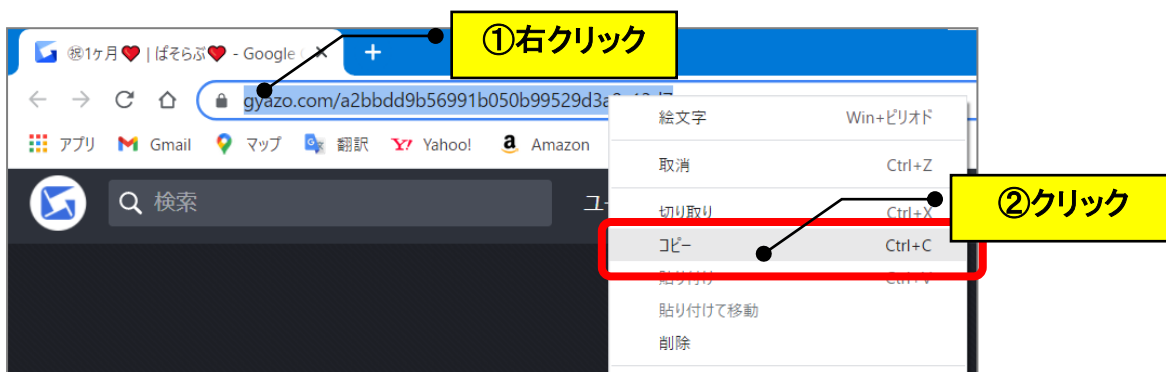


(3) マウスのボタンを離すと、下記の画面が表示されますので、アドレス欄

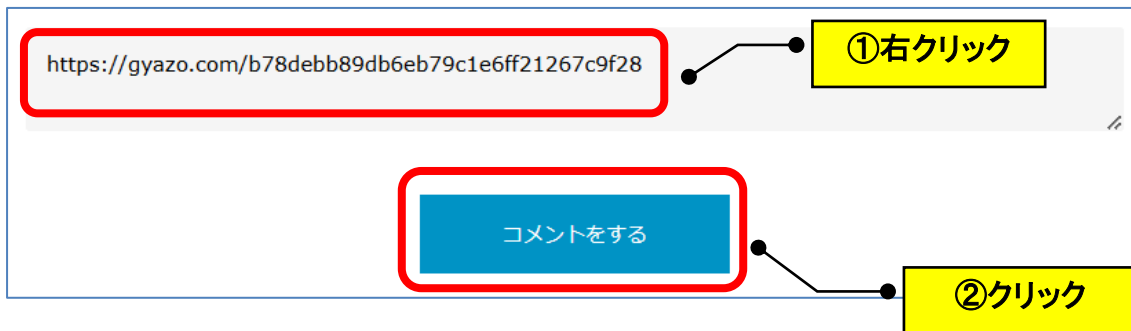
をクリックします。



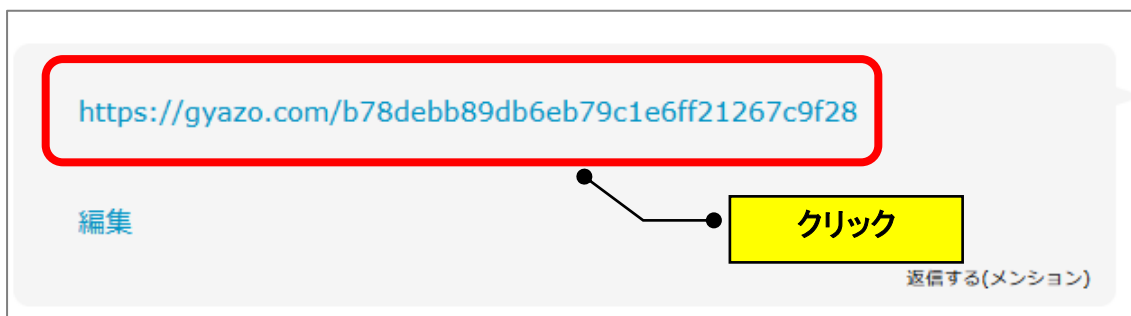
(4) そのまま右クリックして、表示されたメニューから「コピー」を左クリックします。



(5) コメント欄を右クリック→「貼り付け」をクリックします。



(6) 保管した場所の URL が貼りつきますので、クリックします。



(7) URL をクリックしたら、画像が表示されます。



以上