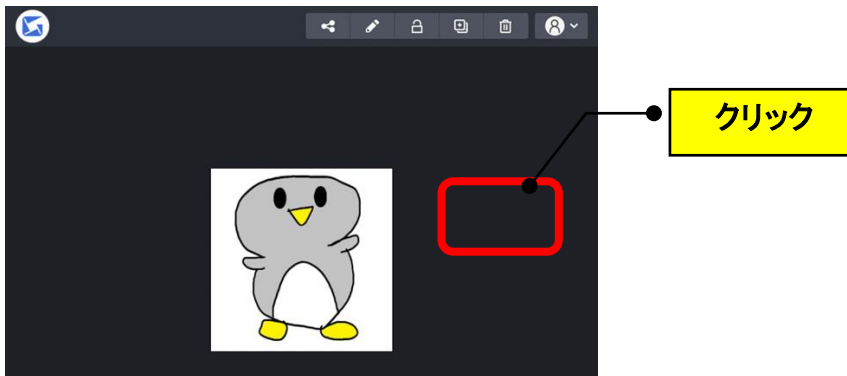
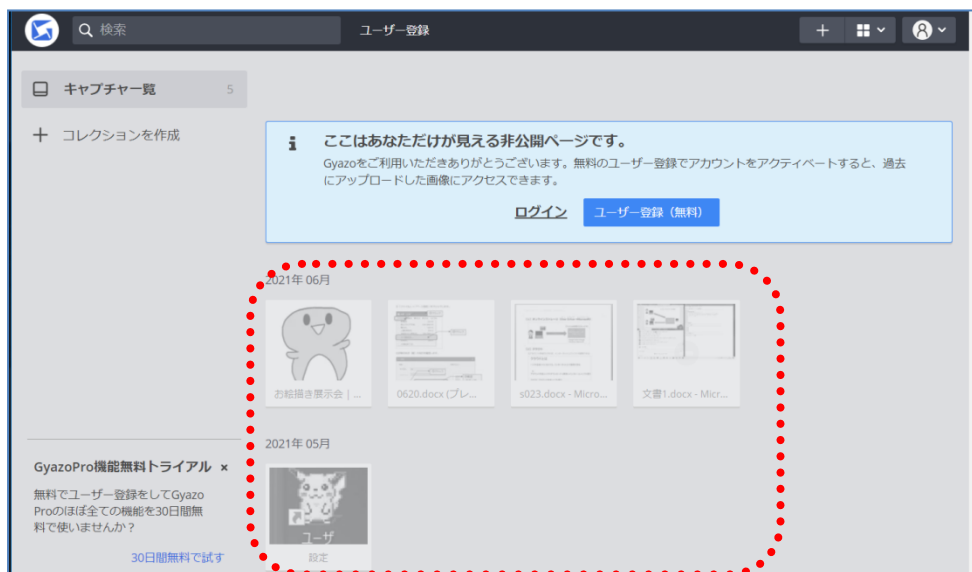


002-00	ギャザー <b>Gyazoのデータを削除したい</b>	2021-06-23
Gyazo		TOMOMI

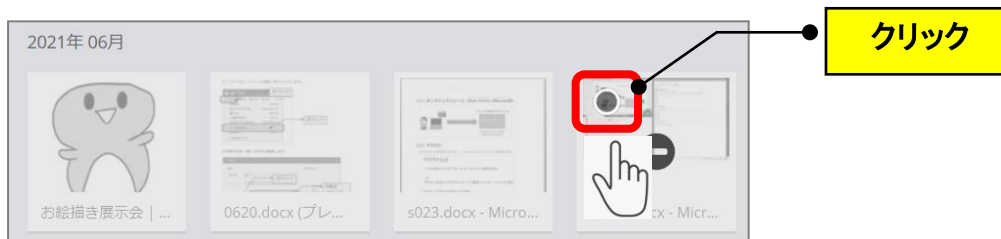
(1) Gyazo を使用して画面を撮り、開いた画面の何も無い箇所をクリック  
します。



(2) 今までに撮った画像の一覧画面が表示されます。



(3) 削除したい画像の上の「🗑️」をクリックします。



(4) 左画面の「画像を削除する」をクリックします。(複数選択できます)



(5) 「削除する」をクリックします。

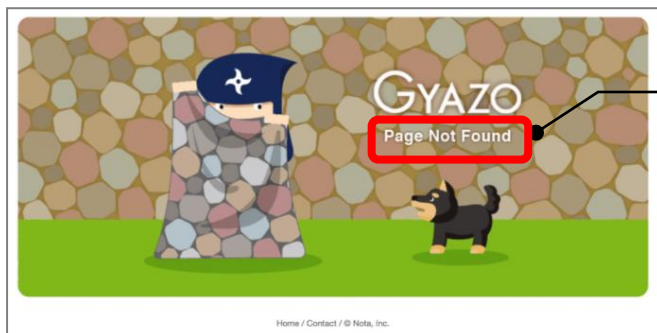


(6) 削除されました。



(注意) 画像を削除すると、以前に貼り付けた URL は下記のような画面 (エラー画面)

が表示されます。



Page Not Found=ページが見つかりません