


001-00	<b>写真を似顔絵風にする</b>	2023-12-03
LINE		TOMOMI

スマホアプリの「LINE Camera」(ラインカメラ)を使用して、加工します。

## 【1】スマホに「LINE Camera」のアプリをインストールする

- (1) iphone の場合は「App Store」、Android の場合は「Google Play」の検索欄で、「ラインカメラ」を検索します。



- (2) 「LINE Camera」をインストール(「入手」)します。

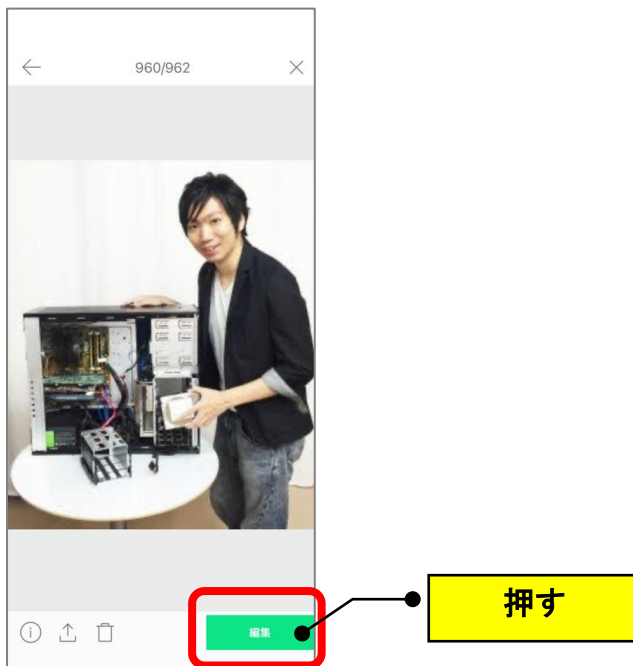


## 【2】「LINE Camera」を使用する

- (1) 「アルバム」をタップします。



(2) 「編集」をタップします。



(3) 「🍷」(フィルター)をタップして、右の方にスライドします。




(4) 「マンガ」をタップします。



(5) 再度「マンガ」をタップすると、マンガ度の%バーが表示されますので調整します。



(6) 完成したら、右上の「」(ダウンロード)を押して、保存します。

(スマホの「写真」に保存されます。)