

001-00	<b>OneDrive のファイルの状態</b>	2024-01-19
OneDrive		TOMOMI

## 【1】 アイコンの説明


### ① 青いクラウド アイコン



ファイルは、自分のパソコンから OneDrive に移動されている状態

(メリット)自分のパソコンにファイルはないので、パソコンに保存できる容量(SSD)を  
使用しない

(デメリット)ファイルを開く時に自分のパソコンにダウンロードしないといけないので  
時間がかかる



### ② 緑色のティック アイコン




ファイルは、自分のパソコンと OneDrive の両方にある状態

(注)時間がたてば、OneDrive に移動される(手動で移動することも可能)

(メリット)ファイルがすぐに開く

(デメリット)パソコンに保存できる容量(SSD)が減る



1




### ③白のチェック マークが付いた緑色の実線



ファイルは、常に自分のパソコンにある状態

(メリット)ファイルがすぐに開く

(デメリット)パソコンに保存できる容量(SSD)が減る




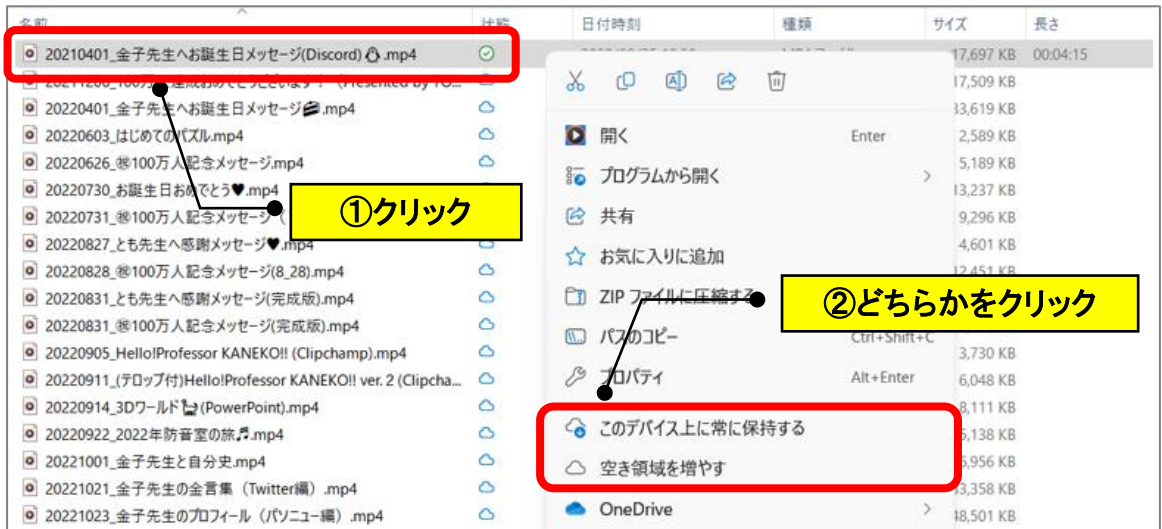
#### 【参考 URL】

■OneDrive アイコンの意味は? (Microsoft サポート)

<http://tinyurl.com/yfex7voh>

## 【2】アイコンの状態を変更する

- (1) ファイルをクリックして確認するとダウンロードされて、アイコンが  (自分のパソコンと OneDrive の両方にある状態) になりますので、そのファイルを右クリックします。



- ①「このデバイス上に常に保存する」をクリック



ファイルは、常に自分のパソコンにある状態 になる

→毎日更新するファイルは、パソコンにファイルがあるため、すぐに開くのでこの状態の方が便利。

- ②「空き領域を増やす」をクリック



ファイルは、自分のパソコンから OneDrive に移動されている状態 になる

→たまにしか使用しないファイルは、OneDrive に移動しておく方が、パソコンに保存できる容量(SSD)を使用しない。

(参考)  = OneDrive に移動中のアイコン