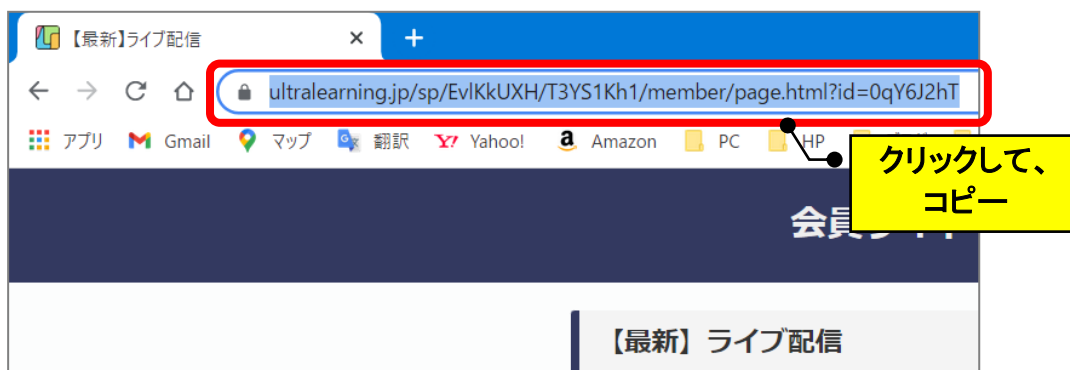


006-00	<b>「ゲスト」で確認する</b>	2022-08-20
Windows		TOMOMI

自分が掲載した作品を「ゲスト」（他の人が見える状態）で確認します。

**※作成した人の画面と閲覧する人の画面では、見え方異なる場合があるので確認します。**

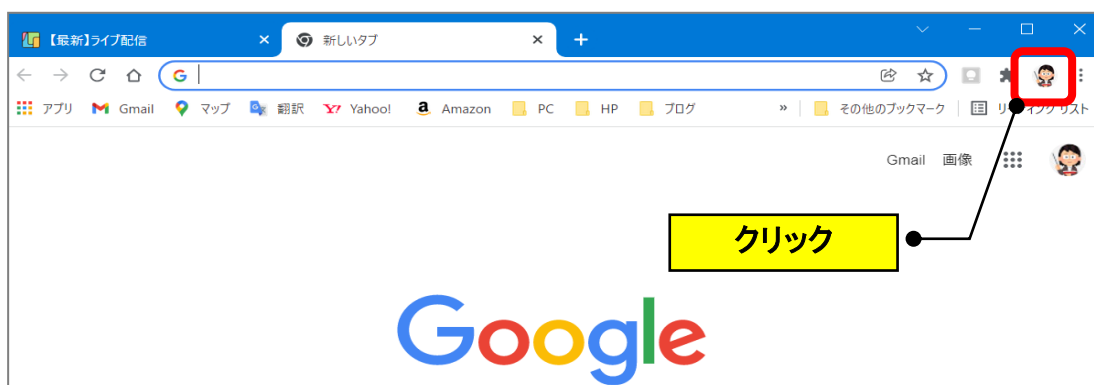
(1) 確認したいURL欄をクリック→コピー（Ctrl+C）します。



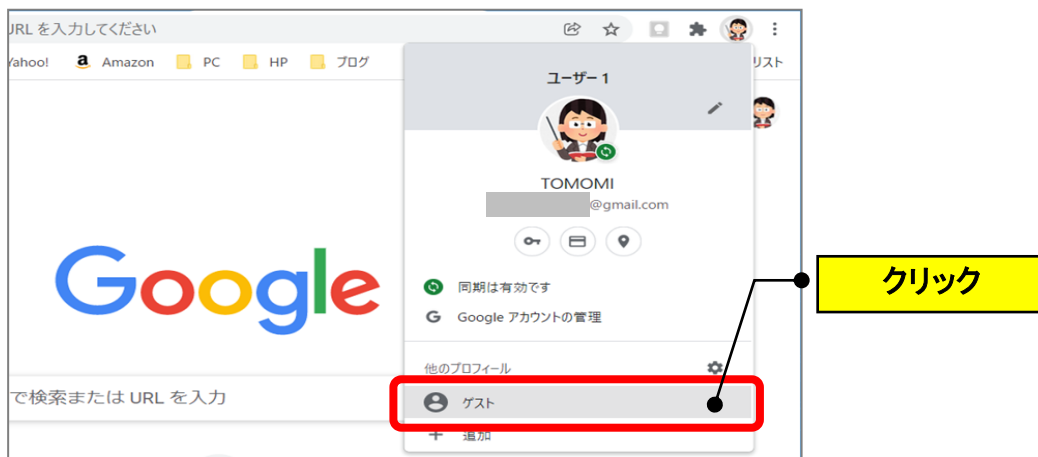
(2) 「+」をクリックして、新しいページを開きます。



(3) 右上の自分のアイコン（小さい方）をクリックします。



(4) 「ゲスト」をクリックします。



(5) 別ウィンドウが開くので、URL 欄をクリックして、貼り付け (Ctrl+V) → 「Enter」キーを押します。



(6) ゲストで確認できます。