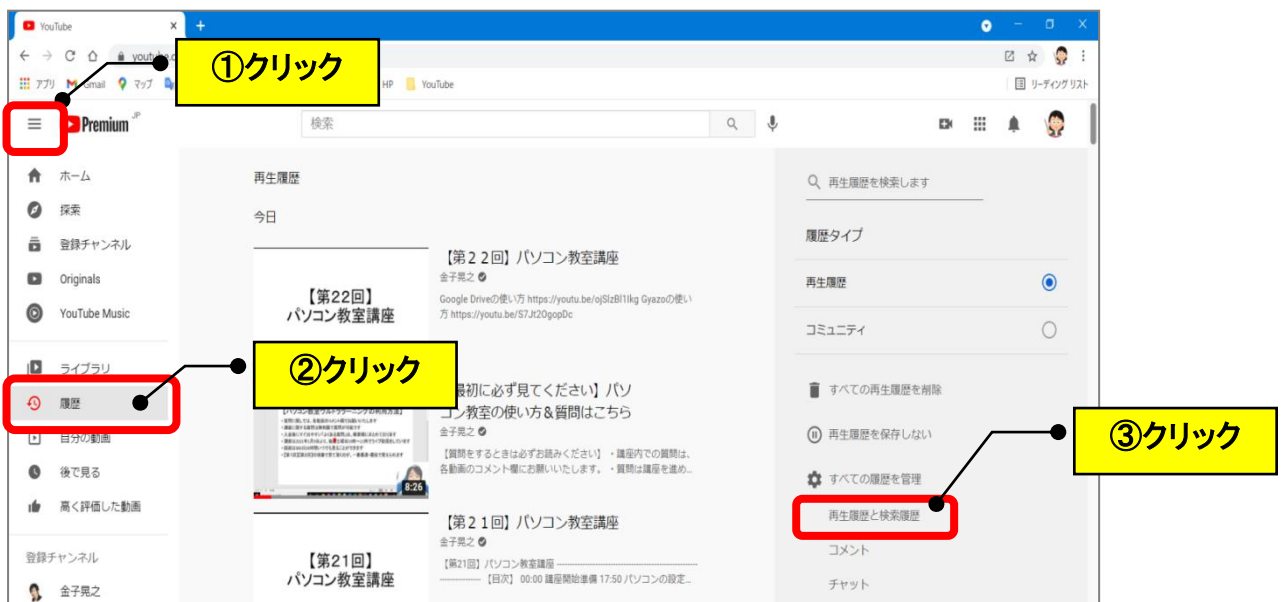


003-00	自分のコメント・チャット履歴の確認	2021-06-06
YouTube		TOMOMI

<自分が見た動画の履歴を見る方法>

- 【1】「Youtube」を開き、画面左の「≡（三本線）」をクリック→「履歴」→「再生履歴と検索履歴」をクリックします。



- 【2】自分が見た動画の一覧が表示されます。



(参考) 期間を指定することもできます (例 : 2020 年以前の履歴を見る)

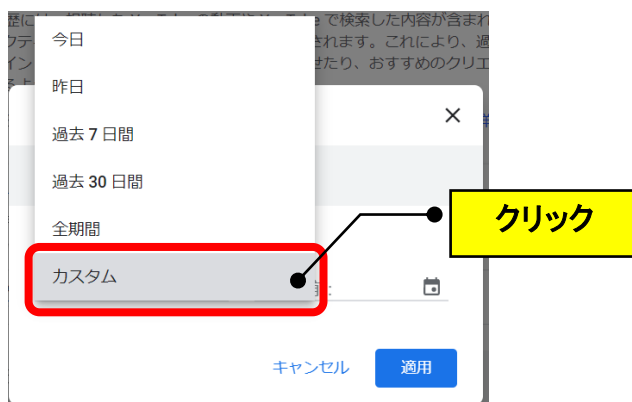
① 「日付でフィルタ」をクリックします。



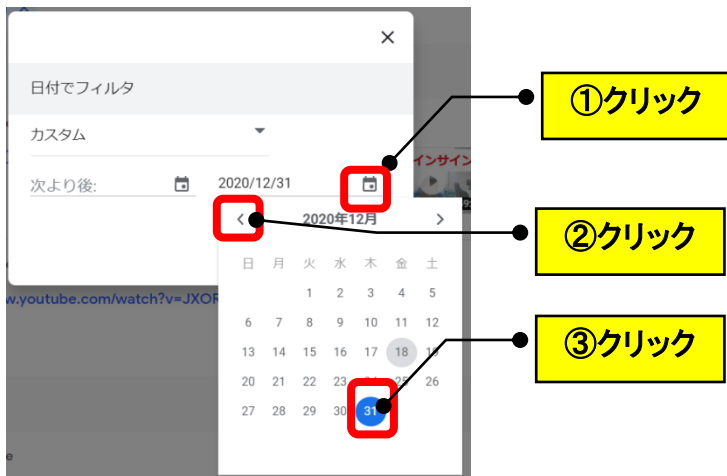
② 「▼」をクリックします。



③ 「カスタム」をクリックします。



④ 「次より前」のカレンダーアイコンで「2010年12月31日」をクリックします。



⑤ 「適用」をクリックします。



⑥ 2020年12月31日より前に見た動画が表示されます。



<自分のコメント履歴を見る方法>

- 【1】「Youtube」を開き、画面左の「≡（三本線）」をクリック→「履歴」→「コメント」をクリックします。



- 【2】自分の今までのコメントの一覧が表示されます。



<自分のチャット履歴を見る方法>

【1】「Youtube」を開き、画面左の「≡（三本線）」をクリック→「履歴」→「チャット」をクリックします。



【2】自分の今までのチャットの一覧が表示されます。

