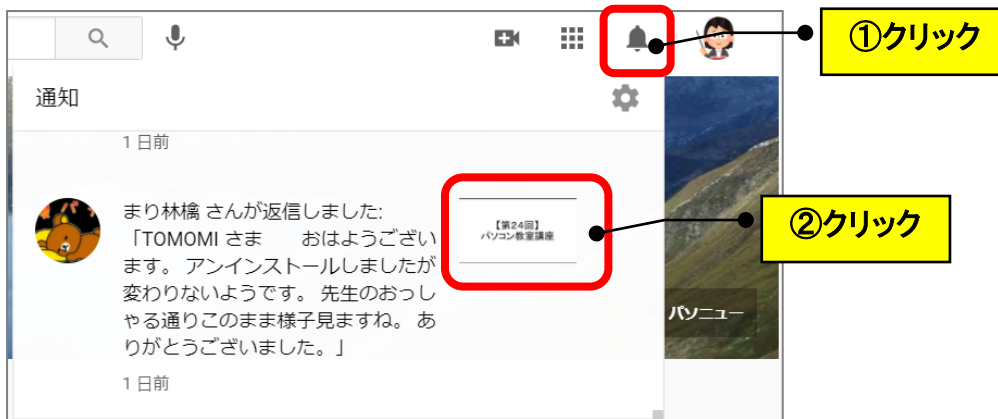


004-00	コメントに返信する	2021-06-22
YouTube		TOMOMI

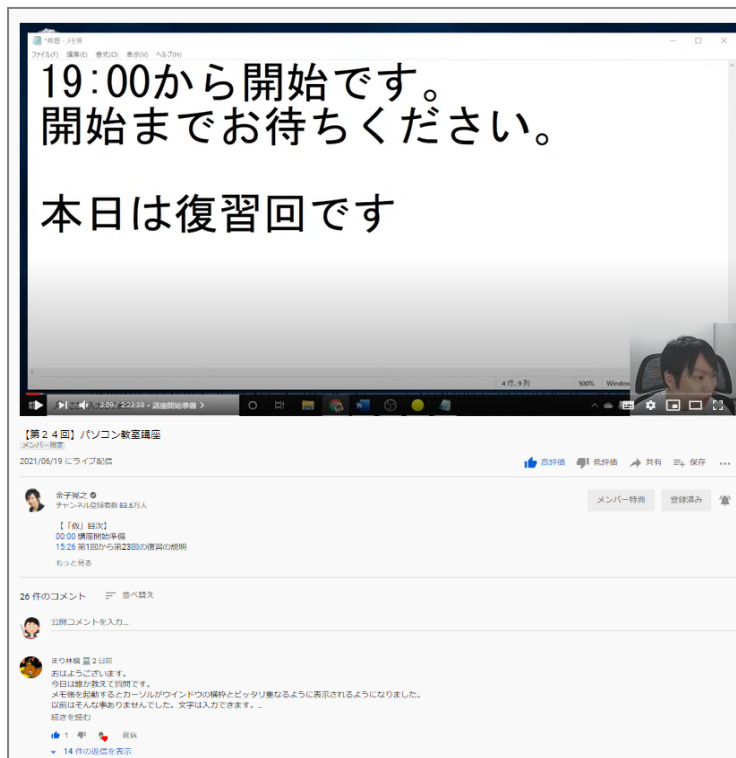
【1】YouTube の「🔔」(通知) マークをクリックして、返信コメントの右側の画像をクリックします。



【2】最初のコメントと動画のタイトルが表示されますので、タイトルの右側の画像をクリックします。

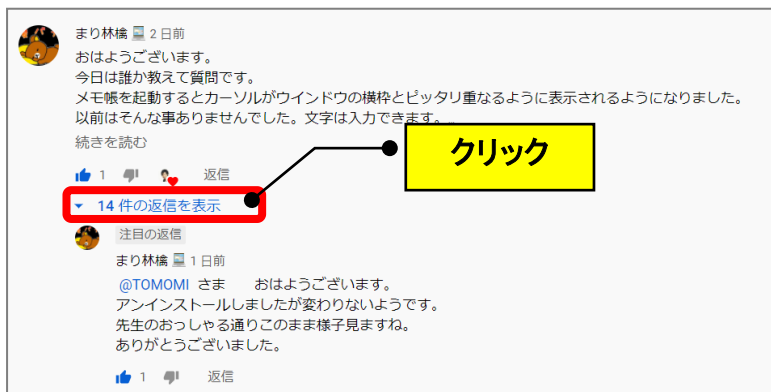


【3】該当のコメントの動画が表示されますので、コメントに返信します。

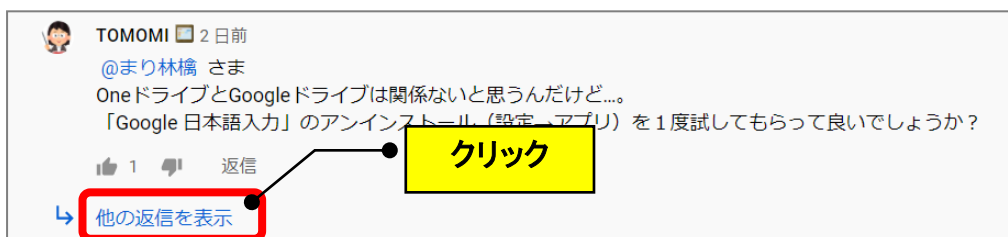


(返信が多い場合の表示方法)

①「〇件の返信を表示」をクリックします。



②下までスクロールして、「他の返信を表示」をクリックします。

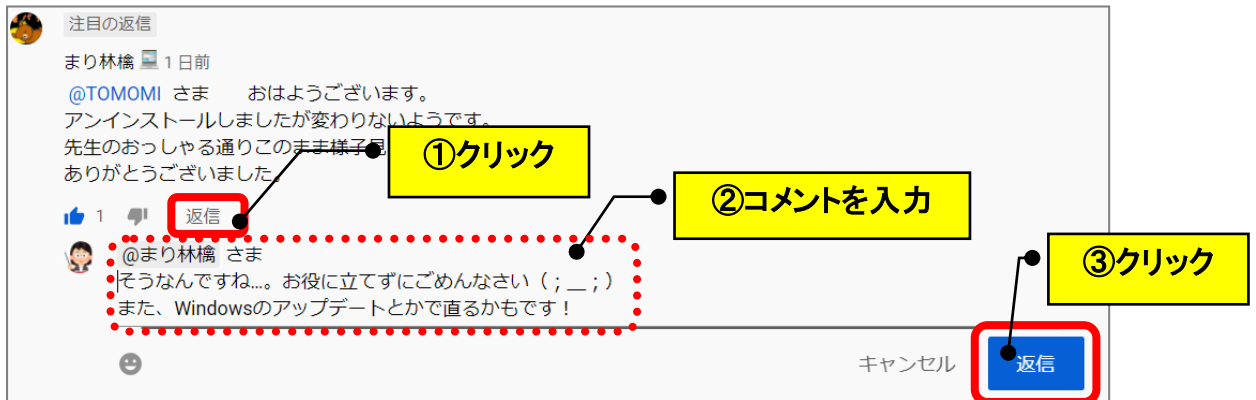


<参考>


【1】返信の方法

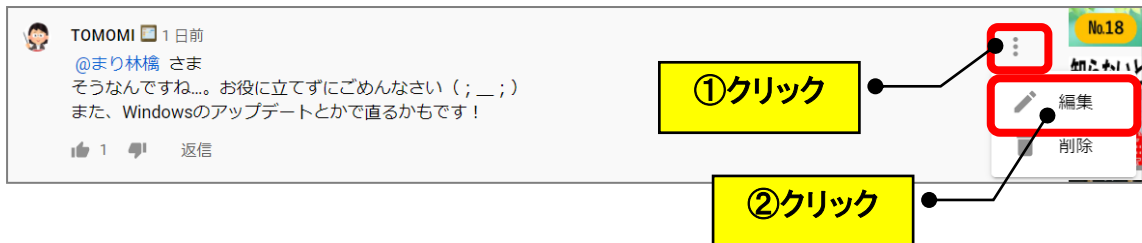
①「返信」をクリック→コメントを入力→下の「返信」ボタンをクリックします。

(※ 1回目の返信は相手の名前が表示されませんが、2回目の返信からは相手の名前が表示されます。)

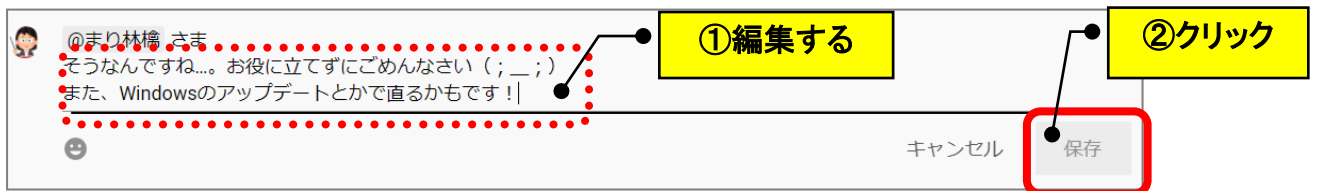


【2】返信した後に修正する方法 (※自分のコメントしか修正できません。)

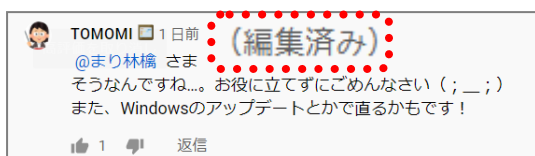
①該当のコメントの右端の「」をクリック→「編集」をクリックします。




②編集できるようになりますので、編集して「保存」ボタンをクリックします。

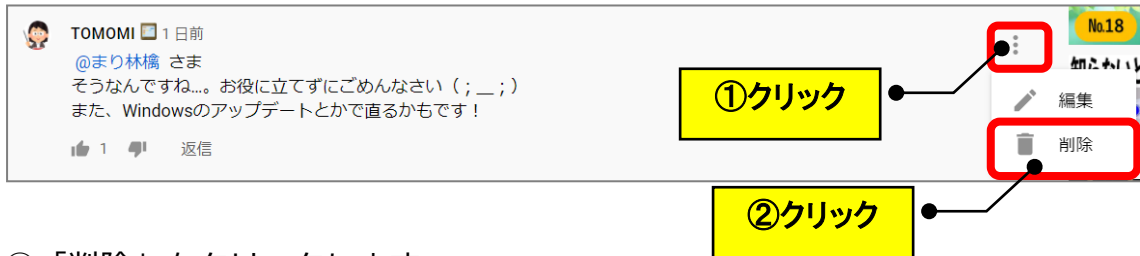


③コメントに「編集済み」と表示されます。



【3】返信した後に削除する方法（※自分のコメントしか削除できません。）

①該当のコメントの右端の「」をクリック→「削除」をクリックします。



②「削除」をクリックします。



(注意) 自分が1番上のコメント（親）だった場合は、1番上のコメントを削除すると、その下の返信（子供）は全て削除されます。

下記の場合、私が1番上のコメントを削除したら、2番目の tomiko さまのコメントと、3番目の TOMOMI のコメントも削除されます。

