

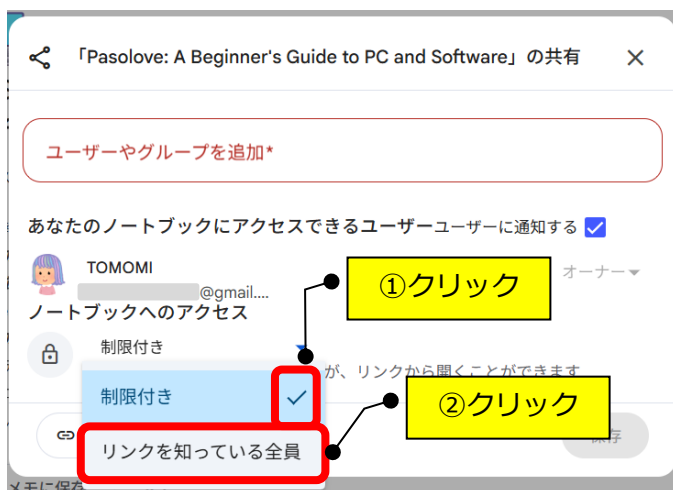
|        |                                     |            |
|--------|-------------------------------------|------------|
| 004-00 | <b>NotebookLM で全てのコンテンツや動画を共有する</b> | 2025-09-01 |
| AI     |                                     | TOMOMI     |

## 【1】全てのコンテンツの共有

(1) 右上の「共有」をクリックします。

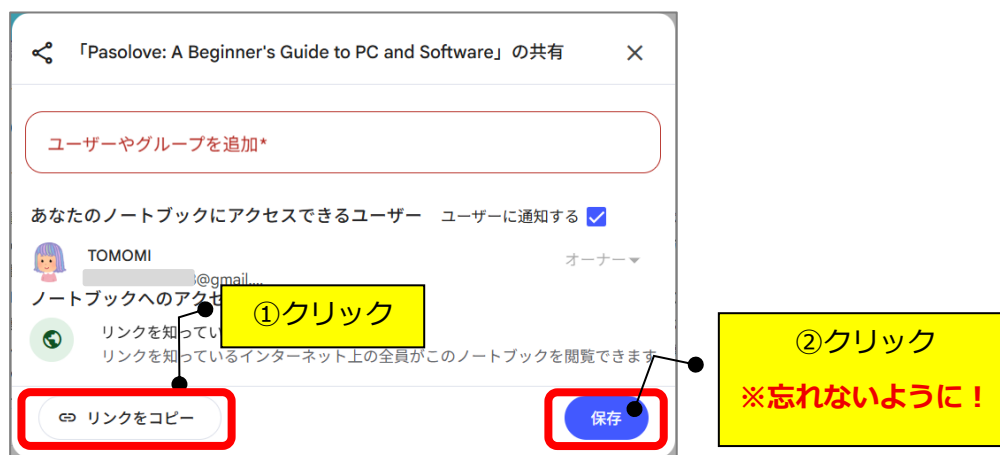


(2) 「▼」をクリック→「リンクを知っている全員」をクリックします。



(3) 「リンクをコピー」をクリック→「保存」をクリックします。⇒ブログに貼り付けます。

**(注)「保存」をクリックしないと変更が有効になりません。**



(4) 全てのコンテンツ（動画、音声、マインドマップ等）が見れるリンクになります。

(例 : <https://notebooklm.google.com/notebook/f1e9baea-d160-43ff-9425-dc8f95cfbea3>)

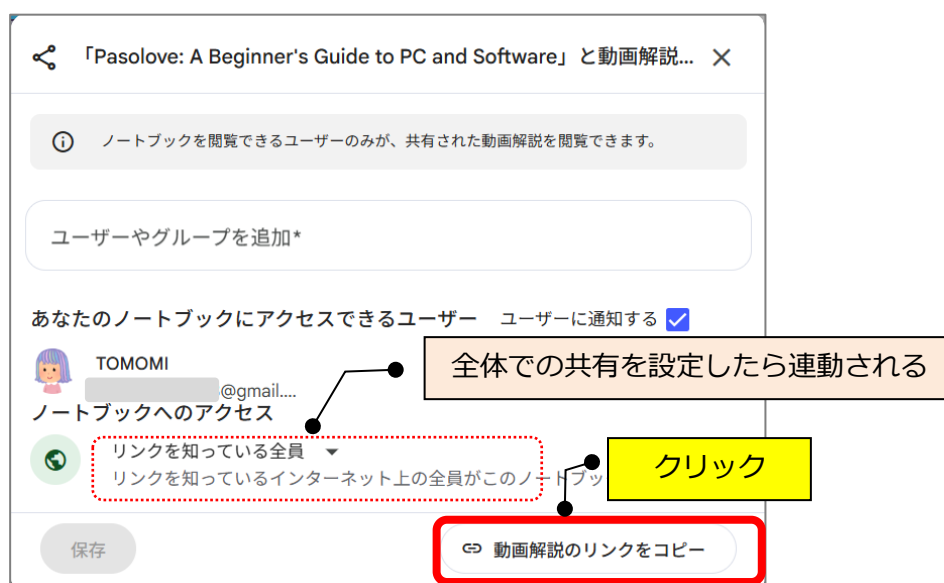


## 【2】動画ファイルのリンクの共有

(1) 動画ファイルの「…」(縦) → 「共有」をクリックします。



(2) 「動画解説のリンクをコピー」をクリックします。



### (3) 動画のコンテンツのみが見れるリンクになります。

(例 : <https://notebooklm.google.com/notebook/f1e9baea-d160-43ff-9425-dc8f95cfbea3?artifactId=9f20c970-ea8c-4390-9122-b057be2bce01>)

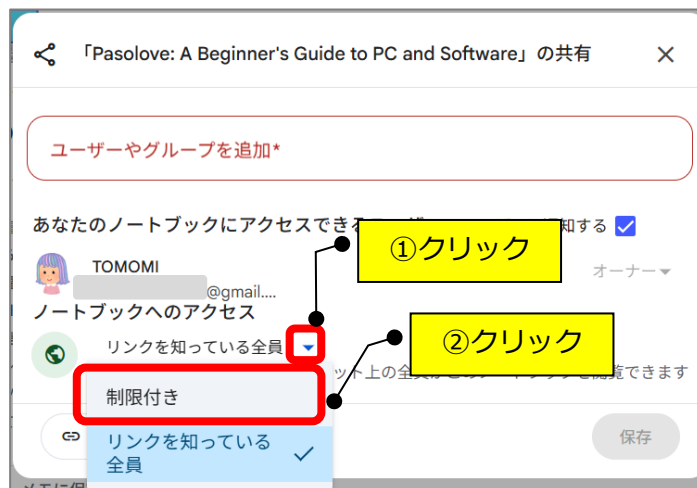


### (参考) 共有を止めたい場合

#### (1) 右上の「共有」をクリックします。



#### (2) 「▼」をクリック→「制限付き」をクリックします。



(3) 「リンクをコピー」をクリック→「保存」をクリックします。

**(注)「保存」をクリックしないと変更が有効になりません。**



クリック  
※忘れないように！