

| | | |
|--------|----------------------|------------|
| 005-01 | ナレーション,テロップ付の動画を作成する | 2025-10-16 |
| AI | | TOMOMI |

Capcut の「AI 動画メーカー」では、テキストプロンプトを入力するだけで、イラストとナレーションとテロップを入れた動画を作成してくれます。

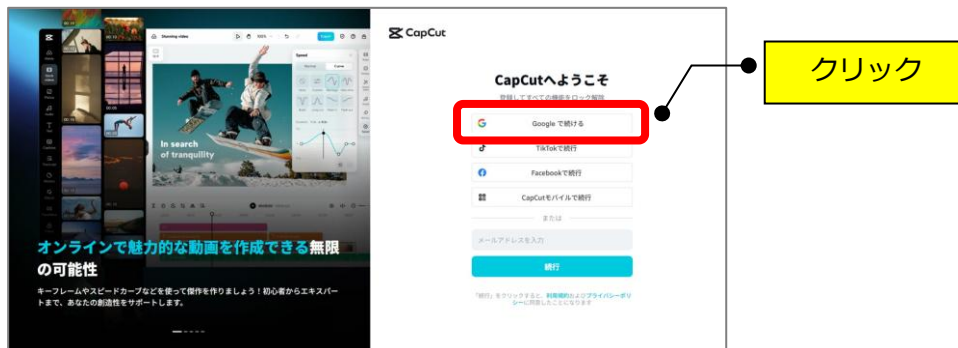
(1) 下記の URL をクリックします。

<https://www.capcut.com/ja-jp>

(2) 「オンラインで試す」をクリックします。



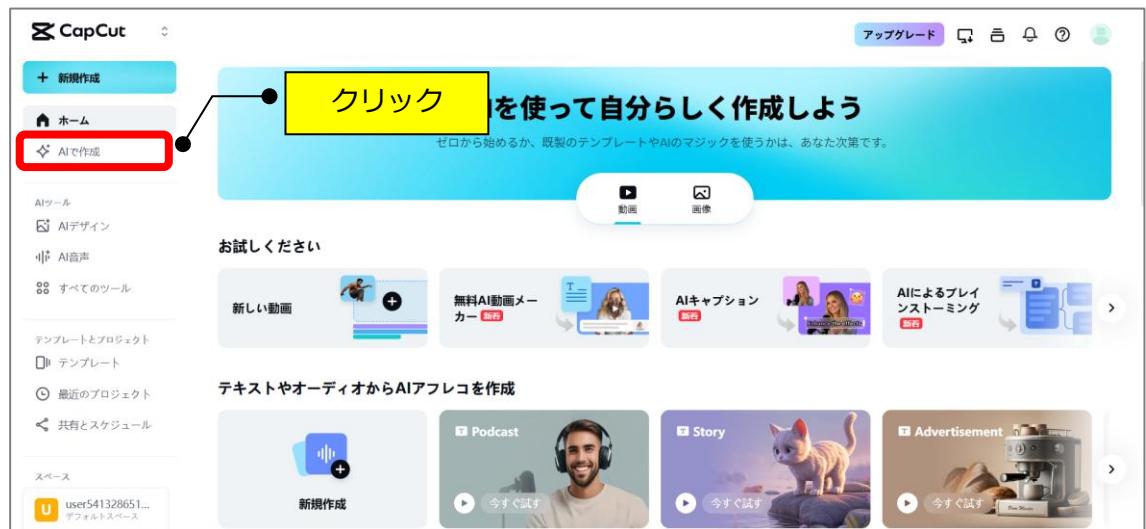
(3) 「Google で続ける」をクリックします。



(4) 自分のアカウントをクリックします。



(5) 左画面の「AI で作成」をクリックします。



(6) プロンプト（例：ハロウィンの仮装をした可愛い女のコガダンスを踊っている感じの動画を作成してください。）を入力して、「生成」ボタンをクリックします。



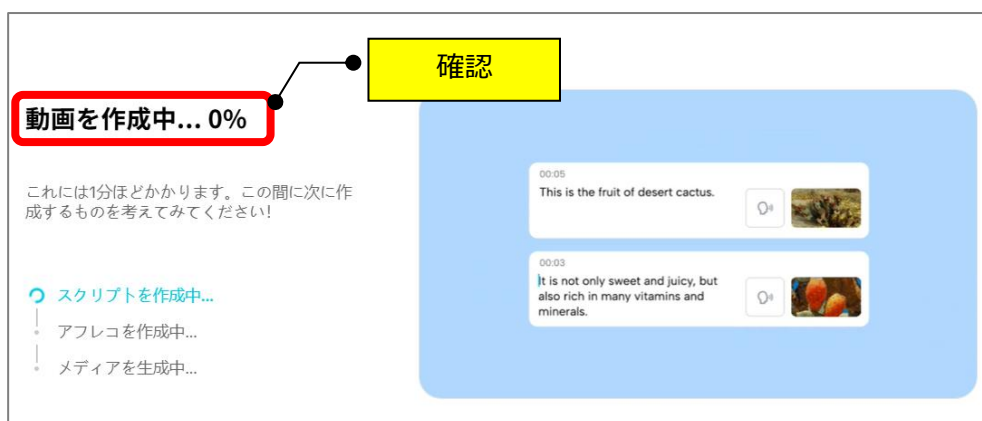
(参考1) キャラクターのイメージを変更したい場合に選択します。



(参考2) ナレーションの音声を変更したい場合を選択します。



(7) 動画を作成中の画面が、100%になるまで待ちます。



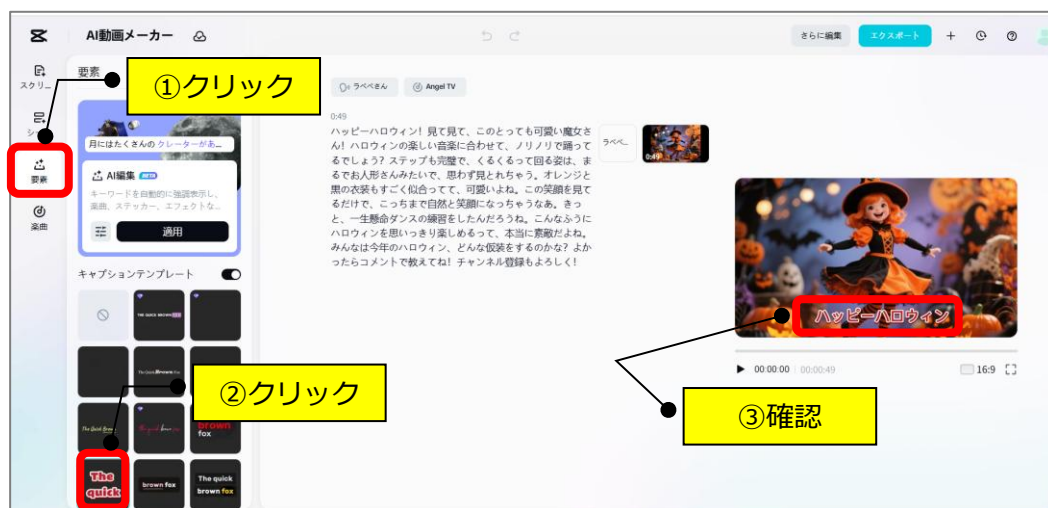
(8) 「▶」をクリックしたら、再生されます。



(参考3) 動画に BGM を挿入する場合に選択します。



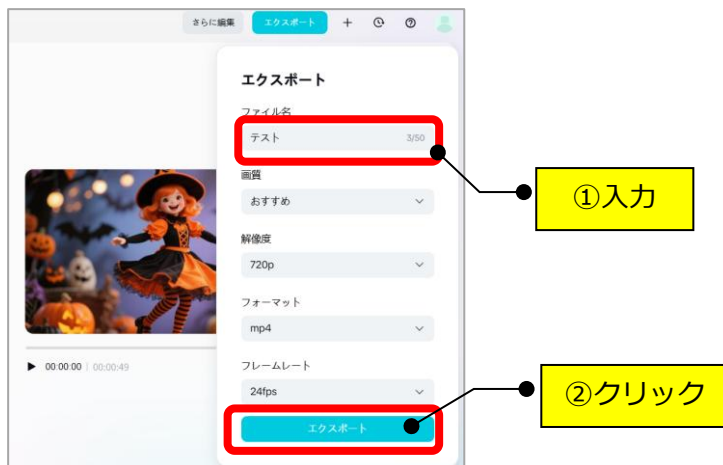
(参考4) テロップを装飾する場合に選択します。



(9) 保存する場合は、「エクスポート」をクリックします。



(10) ファイル名を入力→「エクスポート」をクリックします。



(11) 下記が表示されたら、ダウンロードフォルダーに保存されています。



(注意)動画保存時にエラーが出た場合

⇒無料使用は1GB 迄しか保存できませんので削除が必要となります。

