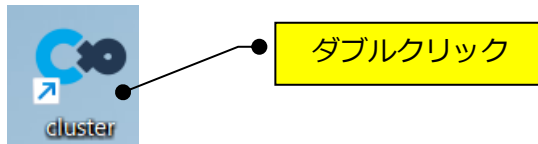


013-02	ともみんイベントの参加の仕方	2026-01-21
cluster		TOMOMI

## 【初回のみ操作】※ともみんにフレンド申請をする

(1) デスクトップの「cluster」のアイコンをダブルクリックします。



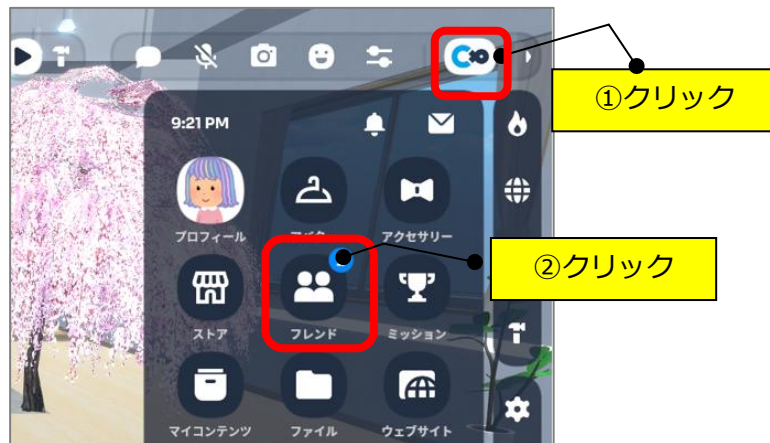
(2) 「はじめる」をクリックします。



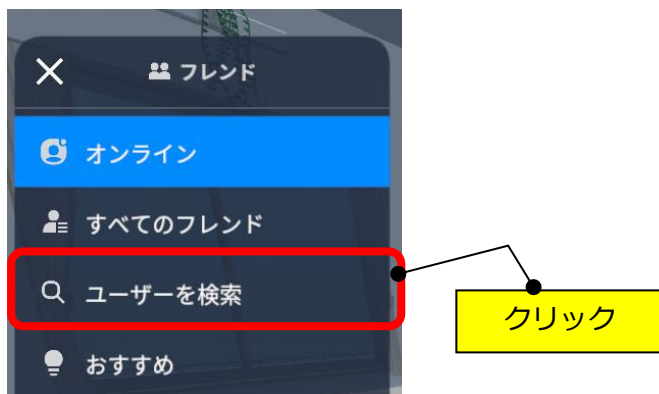
(3) 「Desktopで入る」をクリックします。



(4) 画面右上の「Co (クラスター)」をクリック→「フレンド」をクリックします。

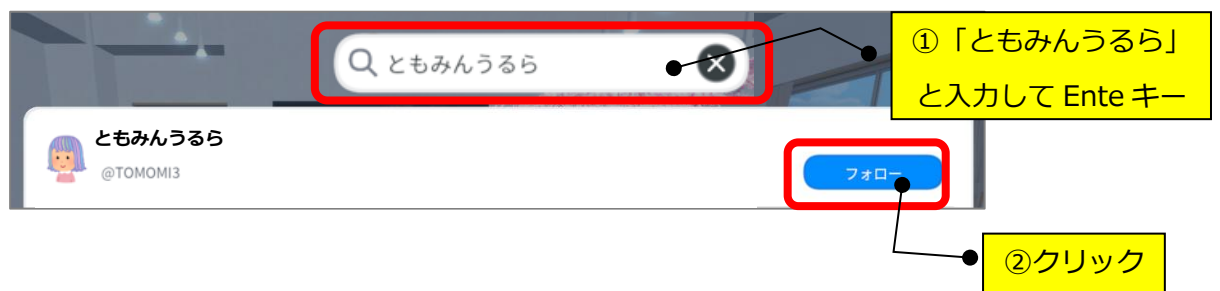


(5) 「ユーザーを検索」をクリックします。




(6) 検索欄に「ともみんうるら」と入力して「Enter」キーを押します。


表示された「ともみんうるら」(@TOMOMI3) の「フォロー」をクリックします。



(7) 「フォロー中」になれば OK です。

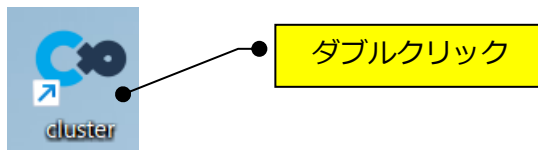


(8) 承認されたら「フレンド」に変わります。



## 【2回目以降の操作】※フレンドのともみんの「参加」を押す

(1) デスクトップの「cluster」のアイコンをダブルクリックします。



(2) 「はじめる」をクリックします。



(3) 「Desktopで入る」をクリックします。



(4) 画面右上の「Co (クラスター)」をクリック→「フレンド」をクリックします。



(5) 「ともみんうら」の「参加」をクリックします。



(6) 「移動」をクリックすると、ともみんがいる場所にジャンプします。

